


ST<sup>👑</sup> LOUIS

LUMINAIRES  
*LIGHTINGS*



## **SAINT-LOUIS, SAVOIR-FAIRE ET CRÉATION EN FUSION**

Matière incomparable, dense, limpide, sonore et lumineuse, née d'une boule de feu et du souffle des hommes, le cristal selon Saint-Louis vibre de tout le talent hérité de l'Histoire et de l'incroyable fantaisie créative inspirée par l'air du temps.

En 1767, Louis XV autorise la construction d'une verrerie sur l'emplacement de l'ancienne verrerie de Münzthal du XVI<sup>e</sup> siècle. Le roi lui accordera le titre de «Verrerie Royale de Saint-Louis». Quinze ans plus tard, avec la mise au point de la formule du cristal, la Manufacture devient Cristallerie Saint-Louis.

Depuis, Saint-Louis signe chaque jour des pièces en cristal – lumière, art de la table, décoration et mobilier – réalisées par des maîtres verriers et des maîtres tailleurs comptant parmi les Meilleurs Ouvriers de France. Tous sont détenteurs d'un savoir-faire irremplaçable, ancestral, enrichi de génération en génération : cristal soufflé bouche, taillé main, gravé et décoré à la main, à l'or 24 carats ou au platine. Leur talent a fait de Saint-Louis un expert de la couleur et de la taille. Avec une palette de plus de 10 couleurs, qui sont exploitables à la masse ou en doublé, et une multitude de tailles dont l'emblématique taille diamant, la Manufacture offre une large variété de styles et de créations exceptionnelles.

Saint-Louis est une Manufacture dans l'air du temps, savant mélange de tradition et d'innovation, qui n'a jamais cessé de puiser son inspiration dans les courants artistiques contemporains pour construire et renouveler son identité.

Dans un courant de créativité qui a caractérisé le début du 20<sup>e</sup> siècle avec l'Art Nouveau et l'Art Déco, de nombreux designers ont apporté à Saint-Louis leur talent. Des artistes tels que Paul Nicolas, Jean Sala, Jean Luce, Michel Colle et Maurice Dufrêne, pour n'en nommer que quelques-uns.

Saint-Louis fait aujourd'hui toujours appel à l'imagination et au talent de designers qui introduisent des usages inédits dans l'univers du cristal. Les collections de table, de décoration et de lumière sont enrichies des créations de Éric Gizard, Hervé van der Straeten, Ionna Vautrin, José Lévy, Kiki van Eijk, Noé Duchaufour-Lawrance, Paola Navone... Ce sont des objets dont la beauté magnifie les moments de plaisir et de partage.



## SAINT-LOUIS, WHEN CREATION & KNOW-HOW MELT

Unrivalled, dense, clear, sonorous and luminous, born of a ball of fire and the breath of man, Saint-Louis crystal vibrates with the immense talent inherited from history and the extraordinary creative fantasy inspired by current trends.

In 1767, Louis XV allowed the construction of a glassware manufacture on the location of the previous Müntzthal glassware of the 16<sup>th</sup> century. The majesty conferred the title of Royal Glassware of Saint-Louis to it. Fifteen years later, with the development of the manufacturing formula of crystal, the manufacture became the Royal *Cristallerie* of Saint-Louis.


Since then, Saint-Louis signs every day crystal creations – lightings, tableware, decoration pieces and furniture – crafted by master glassblowers and cutters considered to be among the very best in France (“*Meilleurs Ouvriers de France*”). All possess irreplaceable knowledge and ancestral skills that have been enriched from generation to generation: crystal is mouth-blown, hand-cut, hand-engraved and hand-decorated using 24-carat gold or platinum. Using these skills, they made from Saint-Louis the master of colours and cuts. With a range of above 10 shades, either mass-coloured or cased, and a multiplicity of cuttings from the emblematic diamond one, to the bevels through pearl, olive, star and cord cuts, the brand offers a large variety of styles and exceptional creations.

Saint-Louis is truly a manufacture of its time, a blend of tradition and innovation that never ceases to draw inspiration from contemporary artistic trends in order to renew and shape its identity. In the wave of creativity that swept through the early 20<sup>th</sup> century, between Art Nouveau and Art Deco, external designers brought their talents to bear at Saint-Louis, artists such as Paul Nicolas, Jean Sala, Jean Luce, Michel Colle and Maurice Dufrière, to name but a few.

Today, Saint-Louis continues to call on the imagination and skills of designers who open the way to new uses for crystal – and so the tableware, decorative object and lighting collections are enriched by the creations of Eric Gizard, Hervé van der Straeten, Ionna Vautrin, José Lévy, Kiki van Eijk, Noé Duchaufour-Lawrance, Paola Navone. They are objects whose beauty magnifies the moments of pleasure and conviviality.



- ◆ **UNE MANUFACTURE SITUÉE EN MOSELLE, EN FRANCE  
AU CŒUR DE LA VALLÉE DE MÜNZTHAL.**  
*A manufacture established in Moselle, France, in the heart of the Münzthal valley.*
  
- ◆ **DES CRÉATIONS SOUFLÉES BOUCHE  
ET TAILLÉES MAIN DEPUIS PLUS DE 430 ANS.**  
*Mouth-blown and hand-cut creations for more than 430 years.*
  
- ◆ **DES ATELIERS COMPTANT 200 ARTISANS.**  
*Glassworks with 200 craftsmen.*
  
- ◆ **UNE EXPERTISE RARE :  
10 ANS DE PRATIQUE REQUIS POUR ÊTRE QUALIFIÉ.**  
*A rare expertise requiring 10 years of practice to be qualified.*
  
- ◆ **DES «MEILLEURS OUVRIERS DE FRANCE»  
AU NOMBRE DE 11.**  
*Master skill: 11 craftsmen considered to be among the very best in France.*
  
- ◆ **DES COLLECTIONS DE TABLE, DE DÉCORATION  
ET DE LUMINAIRES PRÉSENTÉES 2 FOIS PAR AN.**  
*Tableware, decoration and lighting collections presented twice a year.*
  
- ◆ **UNE OFFRE LARGE DE PIÈCES EXCEPTIONNELLES,  
HISTORIQUES OU CONTEMPORAINES.**  
*An exhaustive offer of patrimony or contemporary exceptional pieces.*
  
- ◆ **DES COLLABORATIONS RÉGULIÈRES  
AVEC DES DESIGNERS.**  
*Frequent collaborations with designers.*
  
- ◆ **UNE PRÉSENCE MONDIALE  
À TRAVERS 360 MAGASINS DANS 60 PAYS.**  
*An international presence through 320 stores, in 60 countries.*





# LES ICÔNES

— The icons

## Apollo

GODEFROY DE VIRIEU ET STEFANIA DI PETRILLO – 2011



Inspirés de la paraison du verre de cérémonie éponyme, les luminaires Apollo – signés par Godefroy de Virieu et Stefania Di Petrillo – rompent, en 2011, avec les codes classiques et proposent un style à la fois aérien et fascinant. Grâce au rythme des côtes vénitienes et à une palette chromatique captivante, la lumière se fait poésie contemporaine.

*Inspired by the parison of the eponymous ceremony glass, the Apollo lightings – designed by Godefroy de Virieu and Stefania Di Petrillo – break away from classic codes to propose a both diaphanous and fascinating style. Thanks to the rhythm of the Venitian-style stripes and a captivating chromatic palette, the light becomes contemporary poetry.*

## Arlequin

2012




Figure emblématique de la Commedia dell'arte, Arlequin a donné son nom en 2012 à une collection de luminaires haute en couleurs. En 2019, quinze nouveaux lustres horizontaux vous permettent de magnifier vos intérieurs, quels qu'en soient les dimensions et le style.

*Arlequin, the 2012 colourful lightings collection, drew its name from Harlequin, iconic Commedia dell'arte character. In 2019, fifteen new horizontal chandeliers will magnify your interior, whatever its dimensions and style.*

## Excess

HERVÉ VAN DER STRAETEN – 2007



Sophistiquée et pure, raffinée et irrégulière, la collection Excess est la réinterprétation contemporaine de la taille diamant de Saint-Louis. Une abondance de cristaux bruts qui se répondent dans un jeu de reflets scintillants, imaginée et déclinée sous différentes formes par Hervé Van der Straeten.

*Both sophisticated and pure, refined and irregular, the Excess collection is a contemporary reinterpretation of Saint-Louis's iconic diamond cut. An abundance of raw crystals that dialogue in a play of sparkling reflections, imagined and declinated by Hervé Van der Straeten.*

## Folia

NOÉ DUCHAUFOUR-LAWRANCE – 2017



En hommage à la forêt qui entoure la manufacture de Saint-Louis et à la folie créative, Noé Duchaufour-Lawrance imagine la collection transversale Folia. Alliance de l'éclat du cristal et la force du bois, Folia est une évocation contemporaine de la nature, depuis sa taille en forme de feuille jusqu'aux arborescences lumineuses que le système modulaire offre depuis janvier 2019.

*As a tribute to the forest that surrounds Saint-Louis' manufacture and to creative folly, Noé Duchaufour-Lawrance created the Folia cross-disciplinary collection. Alliance of the radiance of crystal with the strength of wood, Folia is a contemporary vision of nature, from its cut, leaf-shaped, to the bright tree structures that the modular system constitutes since January 2019.*

## Royal

2015



Fruits de commandes spéciales des cours royales, les premiers lustres apparaissent chez Saint-Louis dès le milieu du XIX<sup>e</sup> siècle. Depuis, la manufacture ne cesse de réviser ses classiques pour proposer, depuis 2015, la collection Royal. Elle offre l'exclusivité de la personnalisation (tailles, décors, couleurs). Un lustre, plus 15 000 possibilités.

*The first chandeliers appeared at Saint-Louis in the mid-19th century. Since, Saint-Louis is constantly revisiting its classics; and since 2015, the Royal collection is introduced. Each piece of the collection can be customised for an extra touch of exclusivity (size, style and colours). A single chandelier offers over 15,000 possibilities.*

## Tommy

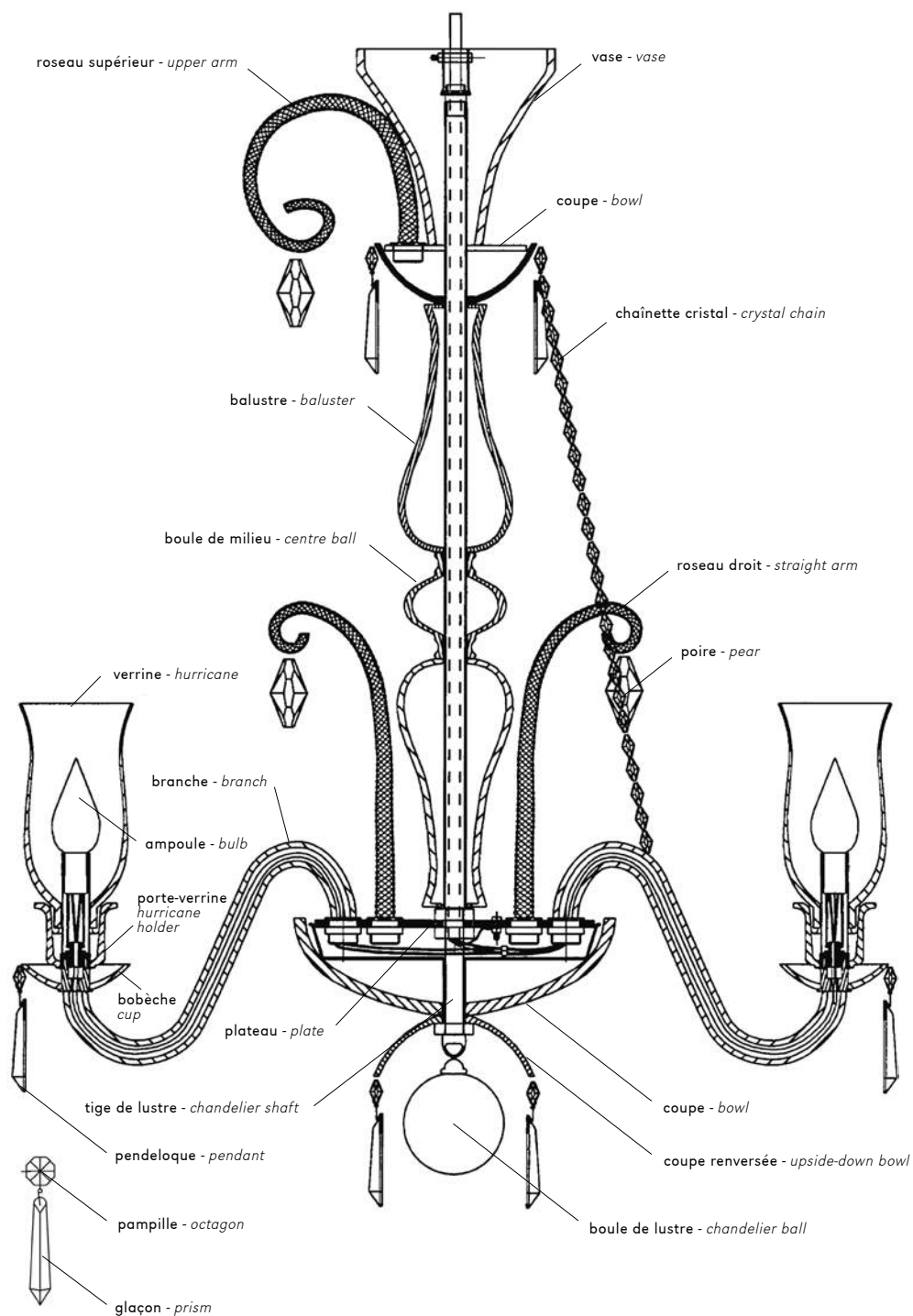
1928



Depuis sa base en étoile jusqu'aux reflets éclatants des tailles diamants, biseaux, filets et perles, Tommy est intemporel depuis 1928. Ses lignes élégantes habillent les intérieurs les plus raffinés, jusqu'à la Galerie des Glaces à Versailles. Et si l'exceptionnel devenait une fête de tous les jours ? Tommy déploie ses couleurs audacieuses au service des usages contemporains de la table, de la décoration et de la lumière.

*From its star-shaped base to the sparkling glints of the diamond, bevel, pearl and rim cuts, Tommy stands as a timeless collection since 1928. Its straight lines have afforded elegance to the most refined interiors, all the way to the Hall of Mirrors at in Versailles. What if the exceptional became an everyday celebration? Tommy spreads out its audacious colours to offer functional creations for contemporary uses in tableware, decoration and lighting.*

## Composition d'un lustre Composition of a chandelier



détail d'une pendeloque  
pendant detail



## **Le cristal à la carte : les services de demi-mesure et de sur-mesure**

### **UNE OFFRE STANDARD ÉTENDUE**

Saint-Louis offre une large gamme de luminaires aux dimensions variées, composée de lustres, d'appliques, de candélabres et de photophores. Tous les modèles électrifiés sont équipés d'un système électrique CE.

### **LE SERVICE DE DEMI-MESURE**

Saint-Louis propose une personnalisation de l'offre standard : le demi-mesure. Ce service s'applique aux collections intemporelles Royal et Thistle, à la collection contemporaine Folia, ainsi qu'aux candélabres et photophores. Il permet de répondre en toute autonomie, et immédiatement, à un certain nombre de demandes spéciales anticipées par Saint-Louis. Il consiste principalement à proposer, sous forme d'options, des variantes aux modèles standards, en vue d'une meilleure adéquation aux désirs du client.

### **LE SERVICE SUR-MESURE**

Le service sur-mesure permet d'adapter les lustres, appliques et candélabres des collections à tous les souhaits du client, en fonction notamment :

- des dimensions des luminaires,
- du nombre de lumières,
- de la personnalisation des verrines,
- des décors souhaités sur les luminaires,
- du nombre de circuits d'allumage,
- d'éventuelles variantes aux options proposées en demi-mesure.

Chaque demande est examinée par le bureau d'études de Saint-Louis afin de déterminer la faisabilité, le prix et le délai de réalisation. Le service sur-mesure est à même d'étudier toute la création de nouveaux modèles. Les options disponibles sont détaillées à la fin du présent catalogue.

## **Crystal à la carte: customised and made-to-order collections**

### **READY-TO-LIGHT COLLECTION**

*Saint-Louis offers a broad range of lighting of different sizes: these consist of chandeliers, sconces, candelabras, candleholders and photophores. All electrical models are fitted with a CE electrical system.*

### **CUSTOMISED OPTIONS**

*Saint-Louis offers a customised version of the ready-to-light collection. This service applies to the timeless Royal and Thistle collections as well as the contemporary Folia collection and to candelabras, candleholders and photophores. The customised options make it possible to meet, without constraint or delay, a number of specific requirements that have been anticipated by Saint-Louis. It consists in offering variations on the standard models to satisfy customer's wishes.*

### **MADE-TO-ORDER**

*The made-to-order service makes it possible to adapt the chandeliers, sconces and candelabras in the collection to meet all of the customer's requirements, notably in terms of:*

- the dimensions of the lighting*
- the number of lights*
- personalisation of hurricanes*
- the decoration desired on the lighting*
- the number of lighting circuits*
- possible variations on options in the customised collection*

*Each order is reviewed by Saint-Louis' research department in order to determine feasibility, as well as price and delivery time. The bespoke service makes it possible to study out and create any new project. The available options are detailed at the end of the document.*

# SOMMAIRE

## — Contents

### À SUSPENDRE - *CEILING LIGHTS*

#### ✦ **INTEPOREL - *TIMELESS***

Arlequin, Maharadja, Royal, Royal-Grand Siècle,  
Royal – Mystère, Royal – Renversant, Thistle

#### ✦ **CONTEMPORAIN - *CONTEMPORARY***

Apollo, Excess, Folia, Hulotte,  
Oxymore – Adiante, Saule, Vibration

### MURAL - *WALL LIGHTS*

#### ✦ **INTEPOREL - *TIMELESS***

Arlequin, Royal, Thistle

#### ✦ **CONTEMPORAIN - *CONTEMPORARY***

Apollo, Folia, Matrice, Oxymore – Adiante,  
Quartz, Vibration

### MODULAIRE - *MODULAR*

#### ✦ **CONTEMPORAIN - *CONTEMPORARY***

Folia

### À POSER - *FREESTANDING LAMPS*

#### ✦ **INTEPOREL - *TIMELESS***

Arlequin, Le Royal, Royal, Thistle, Tommy

#### ✦ **CONTEMPORAIN - *CONTEMPORARY***


Apollo, Folia, Matrice, Oxymore – Adiante,  
Plein Phare, Quartz, Saule

### MOBILIER - *FURNITURE*

#### ✦ **CONTEMPORAIN - *CONTEMPORARY***

Folia, Quadrille

### OPTIONS & SERVICES - *OPTIONS & SERVICES*







# SOMMAIRE

## — Contents

### **À SUSPENDRE - *CEILING LIGHTS***

#### **INTEMPOREL - *TIMELESS***

Arlequin, Maharadja, Royal, Royal – Grand Siècle,  
Royal – Mystère, Royal – Renversant, Thistle

#### **CONTEMPORAIN - *CONTEMPORARY***

Apollo, Excess, Folia, Hulotte, Oxymore – Adiante,  
Saule, Vibration





**À SUSPENDRE**  
— Ceiling lights

**INTEMPOREL**  
— Timeless



### Arlequin

2012

Lustre 8 lumières  
8-light chandelier



### Maharadja

2006

Lustre 8 lumières  
8-light chandelier



### Royal

2015

Lustre 8 lumières court  
8-light short chandelier



### Royal – Grand Siècle

2007

Lustre 12 lumières  
12-light chandelier



### Royal – Mystère

2007

Lustre 8 lumières  
8-light chandelier



### Royal – Renversant

2011

Lustre 8 lumières  
8-light chandelier



### Thistle

1995

Lustre 8 lumières  
8-light chandelier



**Apollo**

GODEFROY DE VIRIEU, STEFANIA DI PETRILLO – 2011

Lustre 15 lumières  
*15-light chandelier***Excess**

HERVÉ VAN DER STRAETEN – 2007

Lustre horizontal 20 lumières  
*20-light horizontal chandelier***Folia**

NOÉ DUCHAUFOR-LAWRANCE – 2017

Lustre 12 lumières  
*12-light chandelier***Hulotte**

PAOLA NAVONE – 2013

Suspension 8 lumières  
*8-pendant light***Saule**


IONNA VAUTRIN – 2013

Suspension 1 lumière  
*1-pendant light***Oxymore – Adiante**

2004


Lustre 8 lumières  
*8-light chandelier***Vibration**

ÉRIC GIZARD – 2009

Lustre horizontal 140  
*140 horizontal chandelier*

# CONTEMPORAIN

— Contemporary







# ARLEQUIN

Figure emblématique de la Commedia dell'arte, Arlequin a donné son nom en 2012 à une collection de luminaires haute en couleurs. En 2019, quinze nouveaux lustres horizontaux vous permettent de magnifier vos intérieurs, quels qu'en soient les dimensions et le style.

*Arlequin, the 2012 colourful lightings collection, drew its name from Harlequin, iconic Commedia dell'arte character. In 2019, fifteen new horizontal chandeliers will magnify your interior, whatever its dimensions and style.*



**Lustre 8 lumières, améthyste, violet et flanelle**  
**8-light chandelier, amethyst, purple and flannel grey**  
 1V08110J0 - EUR/CN  
 1V08310J0 - US  
 1V08410J0 - JP



**Lustre 8 lumières, bleu clair, bleu foncé et flanelle**  
**8-light chandelier, sky blue, dark blue and flannel grey**  
 1U08110J0 - EUR/CN  
 1U08310J0 - US  
 1U08410J0 - JP



**Lustre 8 lumières, bleu foncé, noir et flanelle**  
**8-light chandelier, dark blue, black and flannel grey**  
 1R0811060 - EUR/CN  
 1R0831060 - US  
 1R0841060 - JP



**Lustre 8 lumières, noir, cristal clair satiné et flanelle**  
**8-light chandelier, black, clear satin-finished crystal and flannel grey**  
 1T08110S0 - EUR/CN  
 1T08310S0 - US  
 1T08410S0 - JP

**Lustre 8 lumières**  
**Arlequin**

8 branches torsadées creuses  
 Coupe doublée taillée diamant pierreries  
 Coupes diamant pierreries  
 Vase de lustre en cristal doublé, taille biseaux  
 Balustres côtes vénitiennes larges  
 Boule de milieu côtes vénitiennes larges  
 Boule de lustre en cristal doublé taillé perles  
 Bobèches avec pendeloques taillées en facettes  
 et pampilles  
 Classe 1

Version électrique Europe et Chine  
 Source : 8 x 40 W max (E14)  
 Tension nominale : 220 - 240 V / 50 Hz  
 Courant maximal : 1,5 A

Version électrique États-Unis et Japon  
 Source : 8 x 40 W max (E12)  
 Tension nominale : 100 - 127 V / 50 - 60 Hz  
 Courant maximal : 3,2 A

**8-light chandelier**  
**Arlequin**

8 twisted hollow branches  
 Double-layered crystal bowl with diamond cuts  
 Diamond-cut bowls  
 Bevel-cut vase in double-layered crystal  
 Large Venetian-style balusters  
 Large Venetian-style middle ball  
 Pearl-cut chandelier ball in double-layered crystal  
 Cups with facet-cut pendants  
 and octagons  
 Class 1

European and Chinese electrical version  
 Source: 8 x 40 W max (E14)  
 Nominal voltage: 220 - 240 V / 50 Hz  
 Maximum current: 1.5 A

United-States and Japanese electrical version  
 Source: 8 x 40 W max (E12)  
 Nominal voltage: 100 - 127 V / 50 - 60 Hz  
 Maximum current: 3.2 A



# Arlequin

2012



Lustre 8 lumières, améthyste, chartreuse et flanelle  
**8-light chandelier**, amethyst, chartreuse green and flannel grey  
Hauteur - Height: 870 mm - 34.3 in  
Diamètre - Diameter: 800 mm - 31.5 in  
Poids - Weight: 18 kg  
Packaging: 2 caisses en bois - 2 wooden boxes

1S08110P0 - EUR/CN  
1S08310P0 - US  
1S08410P0 - JP



**Lustre 12 lumières, améthyste, chartreuse et flanelle**  
**12-light chandelier, amethyst, chartreuse green and flannel grey**  
 6S12110P0 - EUR/CN  
 6S12310P0 - US  
 6S12410P0 - JP



**Lustre 12 lumières, améthyste, violet et flanelle**  
**12-light chandelier, amethyst, purple and flannel grey**  
 6V12110J0 - EUR/CN  
 6V12310J0 - US  
 6V12410J0 - JP



**Lustre 12 lumières, bleu foncé, noir et flanelle**  
**12-light chandelier, dark blue, black and flannel grey**  
 6R1211060 - EUR/CN  
 6R1231060 - US  
 6R1241060 - JP



**Lustre 12 lumières, noir, cristal clair satiné et flanelle**  
**12-light chandelier, black, clear satin-finished crystal and flannel grey**  
 6T12110S0 - EUR/CN  
 6T12310S0 - US  
 6T12410S0 - JP

**Lustre 12 lumières, horizontal  
 Arlequin**

12 branches torsadées creuses  
 Coupes doublées taillées diamant pierreries  
 Coupes diamant pierreries  
 Vase de lustre en cristal doublé, taille biseaux  
 Balustres côtes vénitienne larges  
 Boule de lustre taillée perles  
 Bobèches avec pendeloques taillées en facettes  
 et pampilles  
 Classe 1

Version électrique Europe et Chine  
 Source : 12 x 40 W max (E14)  
 Tension nominale : 220 - 240 V / 50 Hz  
 Courant maximal : 2,2 A

Version électrique États-Unis et Japon  
 Source : 12 x 40 W max (E12)  
 Tension nominale : 100 - 127 V / 50 - 60 Hz  
 Courant maximal : 4,8 A

**12-light chandelier, horizontal  
 Arlequin**

12 twisted hollow branches  
 Double-layered crystal bowls with diamond cuts  
 Diamond-cut bowls  
 Bevel-cut vase in double-layered crystal  
 Large venetian-style balusters  
 Pearl-cut chandelier ball  
 Cups with facet-cut pendants  
 and octagons  
 Class 1

European and Chinese electrical version  
 Source: 12 x 40 W max (E14)  
 Nominal voltage: 220 - 240 V / 50 Hz  
 Maximum current: 2.2 A

United-States and Japanese electrical version  
 Source: 12 x 40 W max (E12)  
 Nominal voltage: 100 - 127 V / 50 - 60 Hz  
 Maximum current: 4.8 A

# Arlequin

2019



**Lustre 12 lumières horizontal, bleu clair, bleu foncé et flanelle**  
**12-light horizontal chandelier, sky blue, dark blue and flannel grey**  
Hauteur - Height: 750 mm - 29.5 in  
Diamètre - Diameter: 1 150 mm - 45.3 in  
Poids - Weight: 38 kg  
Packaging : 2 caisses en bois - 2 wooden boxes

6U12110J0 - EUR/CN  
6U12310J0 - US  
6U12410J0 - JP



**Lustre 12 lumières, améthyste, chartreuse et flanelle**  
**12-light chandelier, amethyst, chartreuse green and flannel grey**  
 1S12110PO - EUR/CN  
 1S12310PO - US  
 1S12410PO - JP



**Lustre 12 lumières, améthyste, violet et flanelle**  
**12-light chandelier, amethyst, purple and flannel grey**  
 1V12110JO - EUR/CN  
 1V12310JO - US  
 1V12410JO - JP



**Lustre 12 lumières, bleu clair, bleu foncé et flanelle**  
**12-light chandelier, sky blue, dark blue and flannel grey**  
 1U12110JO - EUR/CN  
 1U12310JO - US  
 1U12410JO - JP



**Lustre 12 lumières, bleu foncé, noir et flanelle**  
**12-light chandelier, dark blue, black and flannel grey**  
 1R1211060 - EUR/CN  
 1R1231060 - US  
 1R1241060 - JP

**Lustre 12 lumières**  
**Arlequin**

12 branches torsadées creuses  
 Coupes doublées taillées diamant pierreries  
 Coupes diamant pierreries  
 Vase de lustre en cristal doublé, taille biseaux  
 Balustres côtes vénitiennes larges  
 Boule de milieu côtes vénitiennes larges  
 Boule de lustre taillée perles  
 Bobèches avec pendeloques taillées en facettes  
 et pampilles  
 Classe 1

Version électrique Europe et Chine  
 Source : 12 x 40 W max (E14)  
 Tension nominale : 220 - 240 V / 50 Hz  
 Courant maximal : 2,2 A

Version électrique États-Unis et Japon  
 Source : 12 x 40 W max (E12)  
 Tension nominale : 100 - 127 V / 50 - 60 Hz  
 Courant maximal : 4,8 A

**12-light chandelier**  
**Arlequin**

12 twisted hollow branches  
 Double-layered crystal bowls with diamond cuts  
 Diamond-cut bowls  
 Bevel-cut vase in double-layered crystal  
 Large venetian-style balusters  
 Large venetian-style middle ball  
 Pearl-cut chandelier ball  
 Cups with facet-cut pendants  
 and octagons  
 Class 1

European and Chinese electrical version  
 Source: 12 x 40 W max (E14)  
 Nominal voltage: 220 - 240 V / 50 Hz  
 Maximum current: 2.2 A

United-States and Japanese electrical version  
 Source: 12 x 40 W max (E12)  
 Nominal voltage: 100 - 127 V / 50 - 60 Hz  
 Maximum current: 4.8 A

# Arlequin

2012



**Lustre 12 lumières, noir, cristal clair satiné et flanelle**  
**12-light chandelier, black, clear satin-finished crystal and flannel grey**  
Hauteur - Height: 1 050 mm - 41.3 in  
Diamètre - Diameter: 800 mm - 31.5 in  
Poids - Weight: 24 kg  
Packaging : 3 caisses en bois - 3 wooden boxes

1T12110S0 - EUR/CN  
1T12310S0 - US  
1T12410S0 - JP



**Lustre 18 lumières, améthyste, chartreuse et flanelle**  
**18-light chandelier, amethyst, chartreuse green and flannel grey**  
 6S18110PO - EUR/CN  
 6S18310PO - US  
 6S18410PO - JP



**Lustre 18 lumières, bleu clair, bleu foncé et flanelle**  
**18-light chandelier, sky blue, dark blue and flannel grey**  
 6U18110JO - EUR/CN  
 6U18310JO - US  
 6U18410JO - JP



**Lustre 18 lumières, bleu foncé, noir et flanelle**  
**18-light chandelier, dark blue, black and flannel grey**  
 6R1811060 - EUR/CN  
 6R1831060 - US  
 6R1841060 - JP



**Lustre 18 lumières, noir, cristal clair satiné et flanelle**  
**18-light chandelier, black, clear satin-finished crystal and flannel grey**  
 6T18110S0 - EUR/CN  
 6T18310S0 - US  
 6T18410S0 - JP

**Lustre 18 lumières, horizontal**  
**Arlequin**

18 branches torsadées creuses  
 Coupes doublées taillées diamant pierreries  
 Coupes diamant pierreries  
 Vase de lustre en cristal doublé, taille biseaux  
 Balustres côtes vénitienne larges  
 Boule de lustre taillée perles  
 Bobèches avec pendeloques taillées en facettes  
 et pampilles  
 Classe 1

Version électrique Europe et Chine  
 Source : 18 x 40 W max (E14)  
 Tension nominale : 220 - 240 V / 50 Hz  
 Courant maximal : 3,3 A

Version électrique États-Unis et Japon  
 Source : 18 x 40 W max (E12)  
 Tension nominale : 100 - 127 V / 50 - 60 Hz  
 Courant maximal : 7,2 A

**18-light chandelier, horizontal**  
**Arlequin**

18 twisted hollow branches  
 Double-layered crystal bowls with diamond cuts  
 Diamond-cut bowls  
 Bevel-cut vase in double-layered crystal  
 Large venetian-style balusters  
 Pearl-cut chandelier ball  
 Cups with facet-cut pendants  
 and octagons  
 Class 1

European and Chinese electrical version  
 Source: 18 x 40 W max (E14)  
 Nominal voltage: 220 - 240 V / 50 Hz  
 Maximum current: 3.3 A

United-States and Japanese electrical version  
 Source: 18 x 40 W max (E12)  
 Nominal voltage: 100 - 127 V / 50 - 60 Hz  
 Maximum current: 7.2 A

# Arlequin

2019



**Lustre 18 lumières horizontal, améthyste, violet et flanelle**  
**18-light horizontal chandelier, amethyst, purple and flannel grey**  
Hauteur - Height: 800 mm - 31.5 in  
Diamètre - Diameter: 1 200 mm - 47.2 in  
Poids - Weight: 55 kg  
Packaging : 4 caisses en bois - 4 wooden boxes

6V18110J0 - EUR/CN  
6V18310J0 - US  
6V18410J0 - JP



**Lustre 18 lumières, améthyste, chartreuse et flanelle**  
**18-light chandelier, amethyst, chartreuse green and flannel grey**  
 1S18110PO - EUR/CN  
 1S18310PO - US  
 1S18410PO - JP



**Lustre 18 lumières, améthyste, violet et flanelle**  
**18-light chandelier, amethyst, purple and flannel grey**  
 1V18110JO - EUR/CN  
 1V18310JO - US  
 1V18410JO - JP



**Lustre 18 lumières, bleu clair, bleu foncé et flanelle**  
**18-light chandelier, sky blue, dark blue and flannel grey**  
 1U18110JO - EUR/CN  
 1U18310JO - US  
 1U18410JO - JP



**Lustre 18 lumières, noir, cristal clair satiné et flanelle**  
**18-light chandelier, black, clear satin-finished crystal and flannel grey**  
 1T18110SO - EUR/CN  
 1T18310SO - US  
 1T18410SO - JP

**Lustre 18 lumières  
 Arlequin**

18 branches torsadées creuses  
 Coupes doublées taillées diamant pierreries  
 Coupes diamant pierreries  
 Vase de lustre en cristal doublé, taille biseaux  
 Balustres côtes vénitiennes larges  
 Boule de milieu côtes vénitiennes larges  
 Boule de lustre taillée perles  
 Bobèches avec pendeloques taillées en facettes  
 et pampilles  
 Classe 1

Version électrique Europe et Chine  
 Source : 18 x 40 W max (E14)  
 Tension nominale : 220 - 240 V / 50 Hz  
 Courant maximal : 3,3 A

Version électrique États-Unis et Japon  
 Source : 18 x 40 W max (E12)  
 Tension nominale : 100 - 127 V / 50 - 60 Hz  
 Courant maximal : 7,2 A

**18-light chandelier  
 Arlequin**

18 twisted hollow branches  
 Double-layered crystal bowls with diamond cuts  
 Diamond-cut bowls  
 Bevel-cut vase in double-layered crystal  
 Large venetian-style balusters  
 Large venetian-style middle ball  
 Pearl-cut chandelier ball  
 Cups with facet-cut pendants  
 and octagons  
 Class 1

European and Chinese electrical version  
 Source: 18 x 40 W max (E14)  
 Nominal voltage: 220 - 240 V / 50 Hz  
 Maximum current: 3.3 A

United-States and Japanese electrical version  
 Source: 18 x 40 W max (E12)  
 Nominal voltage: 100 - 127 V / 50 - 60 Hz  
 Maximum current: 7.2 A



# Arlequin

2012



Lustre 18 lumières, bleu foncé, noir et flanelle  
**18-light chandelier, dark blue, black and flannel grey**  
Hauteur - Height: 1 100 mm - 43.3 in  
Diamètre - Diameter: 800 mm - 31.5 in  
Poids - Weight: 30 kg  
Packaging : 3 caisses en bois - 3 wooden boxes

1R1811060 - EUR/CN  
1R1831060 - US  
1R1841060 - JP



**Lustre 24 lumières, améthyste, chartreuse et flanelle**  
**24-light chandelier, amethyst, chartreuse green and flannel grey**  
 6S24110P0 - EUR/CN  
 6S24310P0 - US  
 6S24410P0 - JP



**Lustre 24 lumières, améthyste, violet et flanelle**  
**24-light chandelier, amethyst, purple and flannel grey**  
 6V24110J0 - EUR/CN  
 6V24310J0 - US  
 6V24410J0 - JP



**Lustre 24 lumières, bleu clair, bleu foncé et flanelle**  
**24-light chandelier, sky blue, dark blue and flannel grey**  
 6U24110J0 - EUR/CN  
 6U24310J0 - US  
 6U24410J0 - JP



**Lustre 24 lumières, bleu foncé, noir et flanelle**  
**24-light chandelier, dark blue, black and flannel grey**  
 6R24110G0 - EUR/CN  
 6R24310G0 - US  
 6R24410G0 - JP

**Lustre 24 lumières, horizontal**  
**Arlequin**

24 branches torsadées creuses  
 Coupes doublées taillées diamant pierreries  
 Coupes diamant pierreries  
 Vase de lustre en cristal doublé, taille biseaux  
 Balustres côtes vénitienne larges  
 Boule de lustre taillée perles  
 Bobèches avec pendeloques taillées en facettes  
 et pampilles  
 Classe 1

Version électrique Europe et Chine  
 Source : 24 x 40 W max (E14)  
 Tension nominale : 220 - 240 V / 50 Hz  
 Courant maximal : 4,3 A

Version électrique États-Unis et Japon  
 Source : 24 x 40 W max (E12)  
 Tension nominale : 100 - 127 V / 50 - 60 Hz  
 Courant maximal : 9,6 A

**24-light chandelier, horizontal**  
**Arlequin**


24 twisted hollow branches  
 Double-layered crystal bowls with diamond cuts  
 Diamond-cut bowls  
 Bevel-cut vase in double-layered crystal  
 Large venetian-style balusters  
 Pearl-cut chandelier ball  
 Cups with facet-cut pendants  
 and octagons  
 Class 1

European and Chinese electrical version  
 Source: 24 x 40 W max (E14)  
 Nominal voltage: 220 - 240 V / 50 Hz  
 Maximum current: 4.3 A

United-States and Japanese electrical version  
 Source: 24 x 40 W max (E12)  
 Nominal voltage: 100 - 127 V / 50 - 60 Hz  
 Maximum current: 9.6 A

# Arlequin

2019



Lustre 24 lumières horizontal, noir, cristal clair satiné et flanelle  
**24-light horizontal chandelier, black, clear satin-finished crystal and flannel grey**  
Hauteur - Height: 800 mm - 31.5 in  
Diamètre - Diameter: 1 350 mm - 53.1 in  
Poids - Weight: 72 kg  
Packaging : 4 caisses en bois - 4 wooden boxes

6T24110S0 - EUR/CN  
6T24310S0 - US  
6T24410S0 - JP



**Lustre 24 lumières, améthyste, chartreuse et flanelle**  
**24-light chandelier, amethyst, chartreuse green and flannel grey**  
 1S24110P0 - EUR/CN  
 1S24310P0 - US  
 1S24410P0 - JP



**Lustre 24 lumières, améthyste, violet et flanelle**  
**24-light chandelier, amethyst, purple and flannel grey**  
 1V24110J0 - EUR/CN  
 1V24310J0 - US  
 1V24410J0 - JP



**Lustre 24 lumières, bleu foncé, noir et flanelle**  
**24-light chandelier, dark blue, black and flannel grey**  
 1R2411060 - EUR/CN  
 1R2431060 - US  
 1R2441060 - JP



**Lustre 24 lumières, noir, cristal clair satiné et flanelle**  
**24-light chandelier, black, clear satin-finished crystal and flannel grey**  
 1T24110S0 - EUR/CN  
 1T24310S0 - US  
 1T24410S0 - JP

**Lustre 24 lumières**  
**Arlequin**

24 branches torsadées creuses  
 Coupes doublées taillées diamant pierreries  
 Coupes diamant pierreries  
 Vase de lustre en cristal doublé, taille biseaux  
 Balustres côtes vénitiennes larges  
 Boule de milieu côtes vénitiennes larges  
 Boule de lustre taillée perles  
 Bobèches avec pendeloques taillées en facettes  
 et pampilles  
 Classe 1

Version électrique Europe et Chine  
 Source : 24 x 40 W max (E14)  
 Tension nominale : 220 - 240 V / 50 Hz  
 Courant maximal : 4,3 A

Version électrique États-Unis et Japon  
 Source : 24 x 40 W max (E12)  
 Tension nominale : 100 - 127 V / 50 - 60 Hz  
 Courant maximal : 9,6 A

**24-light chandelier**  
**Arlequin**

24 twisted hollow branches  
 Double-layered crystal bowls with diamond cuts  
 Diamond-cut bowls  
 Bevel-cut vase in double-layered crystal  
 Large venetian-style balusters  
 Large venetian-style middle ball  
 Pearl-cut chandelier ball  
 Cups with facet-cut pendants  
 and octagons  
 Class 1

European and Chinese electrical version  
 Source: 24 x 40 W max (E14)  
 Nominal voltage: 220 - 240 V / 50 Hz  
 Maximum current: 4.3 A

United-States and Japanese electrical version  
 Source: 24 x 40 W max (E12)  
 Nominal voltage: 100 - 127 V / 50 - 60 Hz  
 Maximum current: 9.6 A

# Arlequin

2012



Lustre 24 lumières, bleu clair, bleu foncé et flanelle  
**24-light chandelier, sky blue, dark blue and flannel grey**  
Hauteur - Height: 1 300 mm - 51.2 in  
Diamètre - Diameter: 1 200 mm - 47.2 in  
Poids - Weight: 65 kg  
Packaging : 4 caisses en bois - 4 wooden boxes

1U24110J0 - EUR/CN  
1U24310J0 - US  
1U24410J0 - JP



**Lustre 36 lumières, améthyste, chartreuse et flanelle**  
**36-light chandelier, amethyst, chartreuse green and flannel grey**  
 1S36110P0 - EUR/CN  
 1S36310P0 - US  
 1S36410P0 - JP



**Lustre 36 lumières, bleu clair, bleu foncé et flanelle**  
**36-light chandelier, sky blue, dark blue and flannel grey**  
 1U36110J0 - EUR/CN  
 1U36310J0 - US  
 1U36410J0 - JP



**Lustre 36 lumières, bleu foncé, noir et flanelle**  
**36-light chandelier, dark blue, black and flannel grey**  
 1R3611060 - EUR/CN  
 1R3631060 - US  
 1R3641060 - JP



**Lustre 36 lumières, noir, cristal clair satiné et flanelle**  
**36-light chandelier, black, clear satin-finished crystal and flannel grey**  
 1T36110S0 - EUR/CN  
 1T36310S0 - US  
 1T36410S0 - JP

### Lustre 36 lumières Arlequin

36 branches torsadées creuses  
 Coupes doublées taillées diamant pierreries  
 Coupes diamant pierreries  
 Vase de lustre en cristal doublé, taille biseaux  
 Balustres côtes vénitiennes larges  
 Boule de milieu côtes vénitiennes larges  
 Boule de lustre taillée perles  
 Bobèches avec pendeloques taillées en facettes  
 et pampilles  
 Classe 1

Version électrique Europe et Chine  
 Source : 36 x 40 W max (E14)  
 Tension nominale : 220 - 240 V / 50 Hz  
 Courant maximal : 6,5 A

Version électrique États-Unis et Japon  
 Source : 36 x 40 W max (E12)  
 Tension nominale : 100 - 127 V / 50 - 60 Hz  
 Courant maximal : 14,4 A

### 36-light chandelier Arlequin

36 twisted hollow branches  
 Double-layered crystal bowls with diamond cuts  
 Diamond-cut bowls  
 Bevel-cut vase in double-layered crystal  
 Large venetian-style balusters  
 Large venetian-style middle ball  
 Pearl-cut chandelier ball  
 Cups with facet-cut pendants  
 and octagons  
 Class 1

European and Chinese electrical version  
 Source: 36 x 40 W max (E14)  
 Nominal voltage: 220 - 240 V / 50 Hz  
 Maximum current: 6.5 A

United-States and Japanese electrical version  
 Source: 36 x 40 W max (E12)  
 Nominal voltage: 100 - 127 V / 50 - 60 Hz  
 Maximum current: 14.4 A

# Arlequin

2012



Lustre 36 lumières, améthyste, violet et flanelle  
**36-light chandelier**, amethyst, purple and flannel grey  
Hauteur - Height: 1 500 mm - 59.1 in  
Diamètre - Diameter: 1 350 mm - 53.1 in  
Poids - Weight: 85 kg  
Packaging : 5 caisses en bois - 5 wooden boxes

1V36110J0 - EUR/CN  
1V36310J0 - US  
1V36410J0 - JP





# MAHARADJA

Les courbes douces, les branches torsadées et les verrines arrondies de ce lustre en cristal clair et ambre recèlent des tailles en biseaux, diamants fins et facettes qui magnifient le cristal. Très récemment, trois nouveaux lustres ovales et horizontaux aux formes harmonieuses, évoquent la splendeur sereine d'un palais oriental.

*The soft curves, twisted arms and rounded hurricanes of this clear and amber crystal chandelier feature bevel, fine diamond and facet cuts that enhance the beauty of the crystal. Lately, three new horizontal and oval chandeliers, with harmonious shapes, evoke the serene splendour of an Eastern palace.*

**Lustre 8 lumières  
Maharadja**

8 branches creuses torsadées  
Coupe et balustre en cristal clair taillé diamant fin  
Boules de milieu et boule de lustre ambre  
taillées diamant fin  
Vase de lustre ambre, taille biseaux  
Bobèches unies avec pendeloques taillées en facettes  
Verrines ambre en forme de boule, taille biseaux  
4 pendeloques ambre en forme de feuilles  
Classe 1

---

Version électrique Europe et Chine  
Source : 8 x 40 W max (E14)  
Tension nominale : 220 - 240 V / 50 Hz  
Courant maximal : 1,5 A

Version électrique États-Unis et Japon  
Source : 8 x 40 W max (E12)  
Tension nominale : 100 - 127 V / 50 - 60 Hz  
Courant maximal : 3,2 A

**8-light chandelier  
Maharadja**

8 twisted hollow branches  
Fine diamond-cut bowl and baluster in clear crystal  
Fine diamond-cut amber centre balls  
and chandelier ball  
Bevel-cut amber chandelier vase  
Plain cups with facet-cut pendants  
Ball-shaped bevel-cut amber hurricanes  
4 leaf-shaped amber pendants  
Class 1

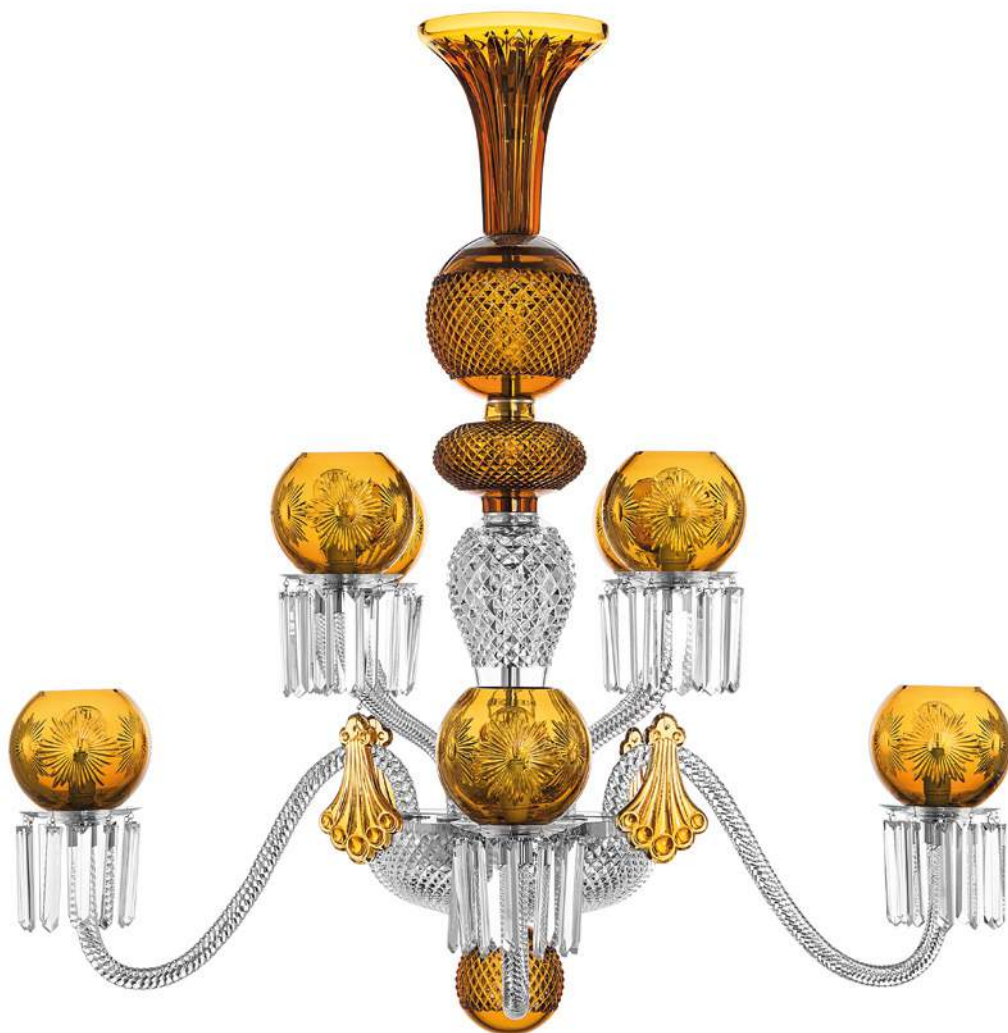
---

European and Chinese electrical version  
Source: 8 x 40 W max (E14)  
Nominal voltage: 220 - 240 V / 50 Hz  
Maximum current: 1.5 A

United-States and Japanese electrical version  
Source: 8 x 40 W max (E12)  
Nominal voltage: 100 - 127 V / 50 - 60 Hz  
Maximum current: 3.2 A

# Maharadja

2006



Lustre 8 lumières, clair et ambre

**8-light chandelier**, clear and amber

Hauteur - Height: 1 100 mm - 43.3 in

Diamètre - Diameter: 950 mm - 37.4 in

Poids - Weight: 35 kg

Packaging: 2 caisses en bois - 2 wooden boxes

79202028 - EUR/CN

79202228 - US

79202528 - JP

Également disponible :

*Also available:*

**Lustre 12 lumières**

**12-light chandelier**

Hauteur - *Height*: 1 100 mm - 43.3 in

Diamètre - *Diameter*: 950 mm - 37.4 in

Poids - *Weight*: 50 kg

Packaging : 2 caisses en bois - 2 wooden boxes

79202128 – EUR

79202628US – US

79202128CN – CN

79202728JP – JP

**Lustre 12 lumières, horizontal  
Maharadja**

12 branches creuses torsadées

Coupe et balustre en cristal clair taillé diamant fin

Boules de milieu et boule de lustre ambre

taillées diamant fin

Vase de lustre ambre, taille biseaux

Bobèches unies avec pendeloques taillées en facettes

Verrines ambre en forme de boule, taille biseaux

6 pendeloques ambre en forme de feuilles

Classe 1

**12-light chandelier, horizontal  
Maharadja**

12 twisted hollow branches

Fine diamond-cut bowl and baluster in clear crystal

Fine diamond-cut amber centre balls

and chandelier ball

Bevel-cut amber chandelier vase

Plain cups with facet-cut pendants

Ball-shaped bevel-cut amber hurricanes

6 leaf-shaped amber pendants

Class 1

Version électrique Europe et Chine

Source : 12 x 40 W max (E14)

Tension nominale : 220 - 240 V / 50 Hz

Courant maximal : 2,2 A

European and Chinese electrical version

Source: 12 x 40 W max (E14)

Nominal voltage: 220 - 240 V / 50 Hz

Maximum current: 2.2 A

Version électrique États-Unis et Japon

Source : 12 x 40 W max (E12)

Tension nominale : 100 - 127 V / 50 - 60 Hz

Courant maximal : 4,8 A

United-States and Japanese electrical version

Source: 12 x 40 W max (E12)

Nominal voltage: 100 - 127 V / 50 - 60 Hz

Maximum current: 4.8 A

# Maharadja

2019



**Lustre 12 lumières horizontal**  
**12-light horizontal chandelier**

Hauteur - Height: 750 mm - 29.5 in

Diamètre - Diameter: 1 200 mm - 47.2 in

Poids - Weight: 45 kg

Packaging : 2 caisses en bois - 2 wooden boxes

79219228 - EUR

79219228US - US

79219228CN - CN

79219228JP - JP

**Lustre 16 lumières, ovale  
Maharadja**

16 branches creuses torsadées  
Coupe et balustre en cristal clair taillé diamant fin  
Boules de milieu et boule de lustre ambre  
taillées diamant fin  
Vase de lustre ambre, taille biseaux  
Bobèches unies avec pendeloques taillées en facettes  
Verrines ambre en forme de boule, taille biseaux  
16 pendeloques ambre en forme de feuilles  
Classe 1

---

Version électrique Europe et Chine  
Source : 16 x 40 W max (E14)  
Tension nominale : 220 - 240 V / 50 Hz  
Courant maximal : 2,9 A

Version électrique États-Unis et Japon  
Source : 16 x 40 W max (E12)  
Tension nominale : 100 - 127 V / 50 - 60 Hz  
Courant maximal : 6,4 A

**16-light chandelier, oval  
Maharadja**

16 twisted hollow branches  
Fine diamond-cut bowl and baluster in clear crystal  
Fine diamond-cut amber centre balls  
and chandelier ball  
Bevel-cut amber chandelier vase  
Plain cups with facet-cut pendants  
Ball-shaped bevel-cut amber hurricanes  
16 leaf-shaped amber pendants  
Class 1

---

European and Chinese electrical version  
Source: 16 x 40 W max (E14)  
Nominal voltage: 220 - 240 V / 50 Hz  
Maximum current: 2.9 A

United-States and Japanese electrical version  
Source: 16 x 40 W max (E12)  
Nominal voltage: 100 - 127 V / 50 - 60 Hz  
Maximum current: 6.4 A

# Maharadja

2019

**Lustre 16 lumières ovale****16-light oval chandelier**

Hauteur - Height: 1 000 mm - 39.4 in

Longueur - Length: 1 600 mm - 63 in

Largeur - Width: 850 mm - 33.5 in

Poids - Weight: 80 kg

Packaging : 4 caisses en bois - 4 wooden boxes

79219128 - EUR

79219128US - US

79219128CN - CN

79219128JP - JP

Également disponible :

*Also available:*

**Lustre 18 lumières**

**18-light chandelier**

Hauteur - *Height*: 1 700 mm - 66.9 in

Diamètre - *Diameter*: 1 200 mm - 47.2 in

Poids - *Weight*: 55 kg

Packaging : 3 caisses en bois - 3 wooden boxes

79202328 – EUR

79202828US – US

79202328CN – CN

79202928JP – JP

**Lustre 18 lumières, horizontal  
Maharadja**

18 branches creuses torsadées

Coupe et balustre en cristal clair taillé diamant fin

Boules de milieu et boule de lustre ambre

taillées diamant fin

Vase de lustre ambre, taille biseaux

Bobèches unies avec pendeloques taillées en facettes

Verrines ambre en forme de boule, taille biseaux

9 pendeloques ambre en forme de feuilles

Classe 1

**18-light chandelier, horizontal  
Maharadja**

18 twisted hollow branches

Fine diamond-cut bowl and baluster in clear crystal

Fine diamond-cut amber centre balls

and chandelier ball

Bevel-cut amber chandelier vase

Plain cups with facet-cut pendants

Ball-shaped bevel-cut amber hurricanes

9 leaf-shaped amber pendants

Class 1

Version électrique Europe et Chine

Source : 18 x 40 W max (E14)

Tension nominale : 220 - 240 V / 50 Hz

Courant maximal : 3,3 A

European and Chinese electrical version

Source: 18 x 40 W max (E14)

Nominal voltage: 220 - 240 V / 50 Hz

Maximum current: 3.3 A

Version électrique États-Unis et Japon

Source : 18 x 40 W max (E12)

Tension nominale : 100 - 127 V / 50 - 60 Hz

Courant maximal : 7,2 A

United-States and Japanese electrical version

Source: 18 x 40 W max (E12)

Nominal voltage: 100 - 127 V / 50 - 60 Hz

Maximum current: 7.2 A



# Maharadja

2019



**Lustre 18 lumières horizontal**  
**18-light horizontal chandelier**

Hauteur - Height: 900 mm - 35.4 in

Diamètre - Diameter: 1 600 mm - 63 in

Poids - Weight: 82 kg

Packaging : 4 caisses en bois - 4 wooden boxes

79219328 - EUR

79219328US - US

79219328CN - CN

79219328JP - JP



# ROYAL

Fruits de commandes spéciales des cours royales, les premiers lustres apparaissent chez Saint-Louis dès le milieu du XIX<sup>e</sup> siècle. Depuis, la manufacture ne cesse de réviser ses classiques pour proposer, dès 2015, la collection Royal. Elle offre l'exclusivité de la personnalisation (tailles, décors, couleurs et proportions).  
Un lustre, plus de 15 000 possibilités.

*The first chandeliers appeared at Saint-Louis in the mid-19<sup>th</sup> century. Since, Saint-Louis is constantly revisiting its classics; and since 2015, the Royal line is introduced. Each piece of the collection can be customised for an extra touch of exclusivity (size, style, colours and proportions).  
A single chandelier offers over 15,000 possibilities.*



**ROYAL**  
**Plafonnier**  
— **Ceiling light**



**Plafonnier simple**, finition dorée  
*Single ceiling light*, golden finish

47039400 - EUR  
47040500 - US  
47040700 - JP  
47039400CN - CN

**Plafonnier simple**  
**Royal**

Coupe en cristal clair taillée de biseaux profonds  
Structure en aluminium finition chromée ou dorée  
Classe 1

**Single ceiling light**  
**Royal**

*Clear crystal cup with deep bevel cuts*  
*Aluminum structure, chrome-plated or golden finish*  
*Class 1*

---

**Version électrique Europe**

Source : 3 x 28 W max (E14)  
Tension nominale : 220 - 240 V / 50 Hz  
Courant maximal : 0,5 A

---

**European electrical version**

Source: 3 x 28 W (E14)  
Nominal voltage: 220 - 240 V / 50 Hz  
Maximum current: 0.5 A

**Version électrique États-Unis et Chine**

Source : 3 x 28 W max (E12)  
Tension nominale : 100 - 127 V / 50 - 60 Hz  
Courant maximal : 1,2 A

**United-States and Chinese electrical version**

Source: 3 x 28 W (E12)  
Nominal voltage: 100 - 127 V / 50 - 60 Hz  
Maximum current: 1.2 A

# Royal

2018



**Plafonnier simple**, finition chromée

**Single ceiling light**, chrome-plated finish

Hauteur - Height: 150 mm - 6.9 in

Diamètre - Diameter: 400 mm - 15.7 in

Poids - Weight: 12 kg

Packaging: 1 caisse en bois - 1 wooden box

47039200 - EUR

47040200 - US

47040400 - JP

47039200CN - CN



**Plafonnier double**, finition dorée  
*Double ceiling light*, golden finish

47039500 - EUR  
47041100 - US  
47041300 - JP  
47039500CN - CN

**Plafonnier double**  
**Royal**

Coupes en cristal clair taillées de biseaux profonds  
Structure en aluminium finition chromée ou dorée  
Classe 1

**Double ceiling light**  
**Royal**

*Clear crystal cups with deep bevel cuts*  
*Aluminum structure, chrome-plated or golden finish*  
*Class 1*

---

Version électrique Europe

Source : 3 x 40 W max (E14)  
Tension nominale : 220 - 240 V / 50 Hz  
Courant maximal : 0,5 A

---

European electrical version

Source: 3 x 40 W (E14)  
Nominal voltage: 220 - 240 V / 50 Hz  
Maximum current: 0.5 A

Version électrique États-Unis et Japon

Source : 3 x 40 W max (E12)  
Tension nominale : 100 - 127 V / 50 - 60 Hz  
Courant maximal : 1,2 A

United-States and Japanese electrical version

Source: 3 x 40 W (E12)  
Nominal voltage: 100 - 127 V / 50 - 60 Hz  
Maximum current: 1.2 A



# Royal

2018




**Plafonnier double**, finition chromée  
**Double ceiling light**, chrome-plated finish  
Hauteur - *Height*: 350 mm - 13.8 in  
Diamètre - *Diameter*: 400 mm - 15.7 in  
Poids - *Weight*: 18 kg  
Packaging: 1 caisse en bois - 1 wooden box

47039300 - EUR  
47040800 - US  
47041000 - JP  
47039300CN - CN



# UN LUSTRE, PLUS DE 15 000 POSSIBILITÉS ONE CHANDELIER, MORE THAN 15,000 POSSIBILITIES

## ROSEAUX SUPÉRIEURS / UPPER ARMS



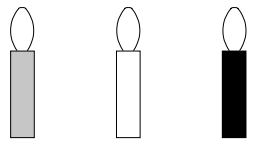
**Courbe grand modèle avec clochette ou poire**  
*Curved large model with bell cap or pear*

**Courbe petit modèle avec clochette ou poire**  
*Curved small model with bell cap or pear*

**Spirale grand modèle**  
*Spiral large model*

**Spirale petit modèle**  
*Spiral small model*

## CACHE-BOUGIES / SPARK PLUG COVERS

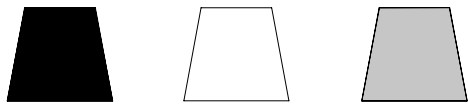


**Chromé**  
*Chrome-plated*

**Blanc**  
*White*

**Noir**  
*Black*

## ABAT-JOURS / LAMPSHADES

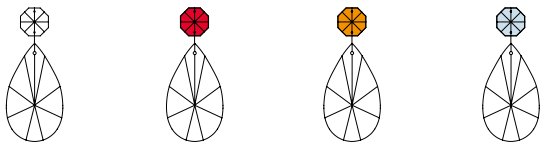


**Noir et doré**  
*Black and gold*

**Blanc et argent**  
*White and silver*

**Flanelle et argent**  
*White and silver*

## PENDELOQUES / PENDANTS

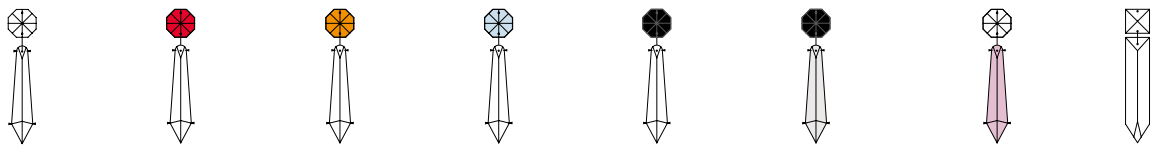


**Pampille ronde claire**  
*Clear octagon*

**Pampille ronde rouge**  
*Red octagon*

**Pampille ronde ambre**  
*Amber octagon*

**Pampille ronde bleue**  
*Blue octagon*



**Pampille ronde claire**  
*Clear octagon*

**Pampille ronde rouge**  
*Red octagon*

**Pampille ronde ambre**  
*Amber octagon*

**Pampille ronde bleue**  
*Blue octagon*

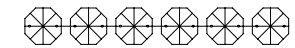
**Pampille ronde noire**  
*Black octagon*

**Pampille ronde noire et glaçon satiné**  
*Black octagon and satin-finish prism*

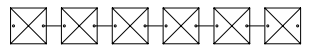
**Pampille ronde clair et glaçon améthyste**  
*Clear octagon and amethyst prism*

**Pampille carrée et glaçon rectangle**  
*Square and rectangle prism*

## CHAÎNETTES / CHAINS

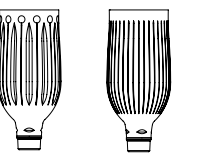


**Chaînette de cristal ronde**  
*Octagon crystal chain*



**Chaînette de cristal carrée**  
*Square crystal chain*

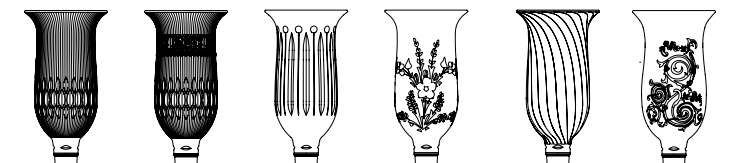
## PETITES VERRINES / SMALL HURRICANES



**Tommy**

**Biseaux**

## VERRINES / HURRICANES



**Apollo**  
*(existe avec filet or ou platine / available with gold or platinum rim)*

**Thistle**

**Tommy**

**Lady**

**Mary**

**Victoria**

## BOBÈCHES TAILLÉES / CUT CUPS



**Flanelle**  
*Flannel grey*

**Noir**  
*Black*

**Clair**  
*Clear*

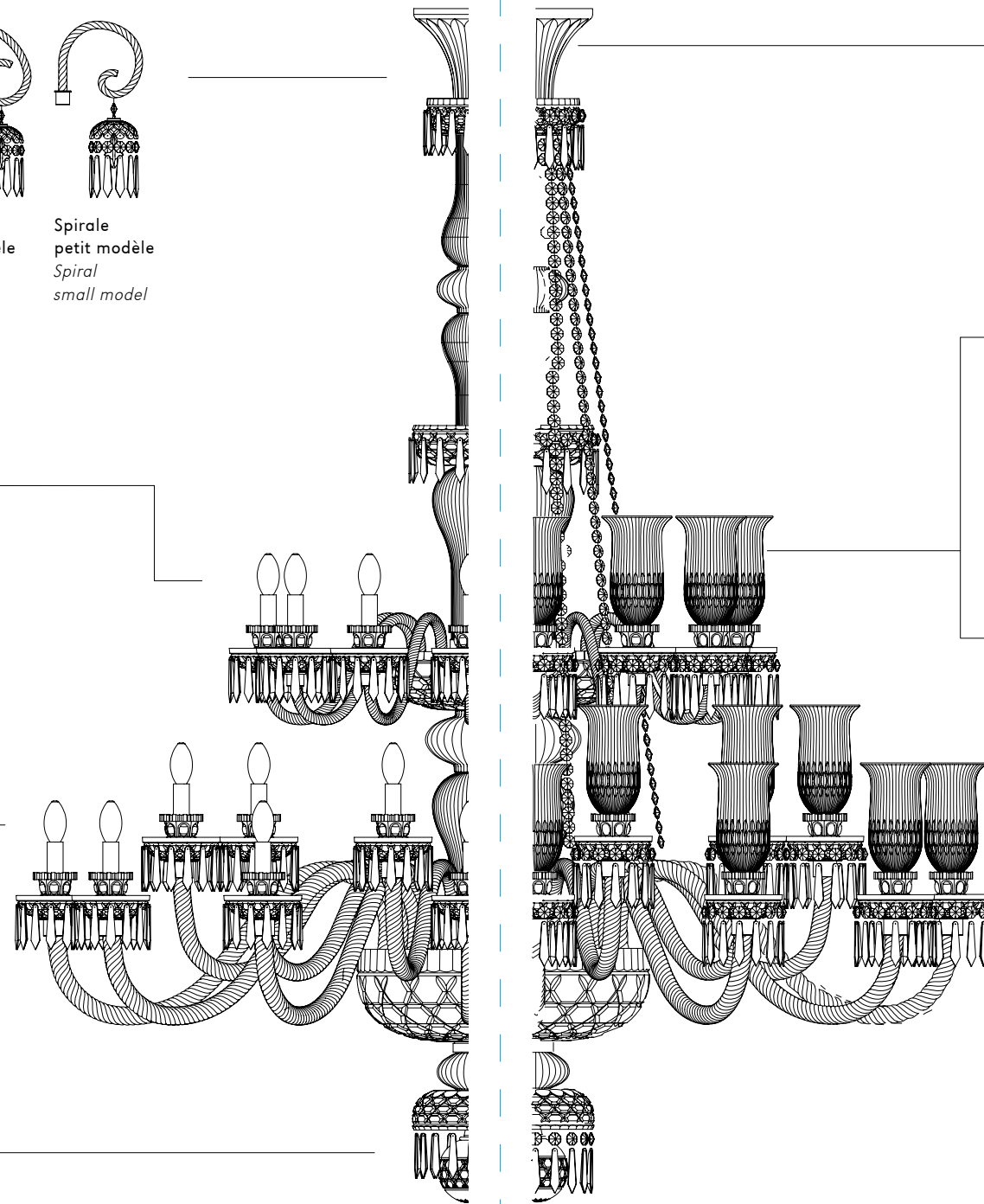


**Chartreuse**  
*Chartreuse green*

**Bleu clair**  
*Sky blue*

**Bleu foncé**  
*Dark blue*

**Améthyste**  
*Amethyst*



# 1 LUSTRE, PLUS DE 15 000 POSSIBILITÉS

— 1 chandelier,  
over 15,000 possibilities

# ROYAL

## 8 lumières

— 8-light

3 - 4

### Lustre 8 lumières - long, court Option verrines Royal

8 branches creuses torsadées  
Balustres avec côtes vénitiennes fines  
Boule du milieu avec côtes vénitiennes fines  
Coupe taillée en diamant pierreries  
Bobèches taillées en diamant pierreries  
Porte-verrines  
Verrines Apollo filet platine  
Châinettes avec pampilles octogones  
Pendeloques taillées en facettes  
Boule de lustre soufflée taillée diamant pierreries  
Classe 1

---

Version électrique Europe  
Source : 8 x 40 W max (E14)  
Tension nominale : 220 - 240 V / 50 Hz  
Courant maximal : 1,4 A

Version électrique États-Unis et Japon  
Source : 8 x 40 W max (E12)  
Tension nominale : 100 - 127 V / 50 - 60 Hz  
Courant maximal : 3,2 A

3 - 4

### 8-light chandelier - long, short Hurricanes option Royal

8 twisted hollow branches  
Fine Venetian style blown balusters  
Fine Venetian style blown center ball  
Bowl with large diamond cut  
Cup with large diamond cut  
Hurricanes holders  
Apollo platinum rim hurricanes  
Chains with octagon shapes  
Facet-cut pendants  
Chandelier ball blown with large diamond cut  
Class 1

---

European electrical version  
Source: 8 x 40 W max (E14)  
Nominal voltage: 220 - 240 V / 50 Hz  
Maximum current: 1.4 A

United-States and Japanese electrical version  
Source: 8 x 40 W max (E12)  
Nominal voltage: 100 - 127 V / 50 - 60 Hz  
Maximum current: 3.2 A


**Royal**  
2015



1—  
**Lustre 8 lumières court**  
**8-light short chandelier**  
Hauteur - Height: 850 mm - 33.5 in  
Diamètre - Diameter: 850 mm - 33.5 in  
Poids - Weight: 22 kg  
Packaging : 3 caisses en bois - 3 wooden boxes

1B0816010 - EUR/CN  
1B0836010 - US  
1B0846010 - JP

**Royal**  
2015




2—  
**Lustre 8 lumières long**  
**8-light long chandelier**  
Hauteur - Height: 1 100 mm - 43.3 in  
Diamètre - Diameter: 850 mm - 33.5 in  
Poids - Weight: 23 kg  
Packaging : 3 caisses en bois - 3 wooden boxes

1B0815010 - EUR/CN  
1B0835010 - US  
1B0845010 - JP

## Royal

2015



3 — **Lustre 8 lumières long - option verrines Apollo filet platine**  
**8-light long chandelier - platinum rim Apollo hurricanes option**  
 Hauteur - Height: 1 100 mm - 43.3 in  
 Diamètre - Diameter: 850 mm - 33.5 in  
 Poids - Weight: 28 kg  
 Packaging : 3 caisses en bois - 3 wooden boxes

1B0815640 - EUR  
 1B0835640 - US  
 1B0845640 - JP

## Royal

2015



4 — **Lustre 8 lumières court - option verrines Apollo filet platine**  
**8-light short chandelier - platinum rim Apollo hurricanes option**  
 Hauteur - Height: 850 mm - 33.5 in  
 Diamètre - Diameter: 850 mm - 33.5 in  
 Poids - Weight: 26 kg  
 Packaging : 3 caisses en bois - 3 wooden boxes

1B0816640 - EUR  
 1B0836640 - US  
 1B0846640 - JP

## Royal

2015



**Lustre 8 lumières long, clair et flanelle**  
**8-light long chandelier, clear and flannel grey**  
 Hauteur - Height: 1 100 mm - 43.3 in  
 Diamètre - Diameter: 850 mm - 33.5 in  
 Poids - Weight: 23 kg  
 Packaging : 3 caisses en bois - 3 wooden boxes

1D08150J0 - EUR/CN  
 1D08350J0 - US  
 1D08450J0 - JP



**Lustre 8 lumières court, bobèches chartreuse**  
**8-light short chandelier, chartreuse-green cups**  
 Hauteur - Height: 850 mm - 33.5 in  
 Diamètre - Diameter: 850 mm - 33.5 in  
 Poids - Weight: 22 kg  
 Packaging : 3 caisses en bois - 3 wooden boxes

1J0816010 - EUR/CN  
 1J0836010 - US  
 1J0846010 - JP

1 - 2

### Lustre 8 lumières - court, long Royal

8 branches creuses torsadées  
 Balustres avec côtes vénitiennes fines  
 Boule du milieu avec côtes vénitiennes fines  
 Coupe taillée en diamant pierreries  
 Bobèches taillées en diamant pierreries  
 Porte-verrines  
 Boule de lustre soufflée taillée diamant pierreries  
 Glaçons taillés en facettes  
 Classe 1

Version électrique Europe et Chine  
 Source : 8 x 40 W max (E14)  
 Tension nominale : 220 - 240 V / 50 Hz  
 Courant maximal : 1,4 A

Version électrique États-Unis et Japon  
 Source : 8 x 40 W max (E12)  
 Tension nominale : 100 - 127 V / 50 - 60 Hz  
 Courant maximal : 3,2 A

1 - 2

### 8-light chandelier - short, long Royal

8 twisted hollow branches  
 Fine Venetian style blown balusters  
 Fine Venetian style blown center ball  
 Bowl with large diamond cut  
 Cup with large diamond cut  
 Hurricanes holders  
 Chandelier ball blown with large diamond cut  
 Facet-cut crystal pendants  
 Class 1

European and Chinese electrical version  
 Source: 8 x 40 W max (E14)  
 Nominal voltage: 220 - 240 V / 50 Hz  
 Maximum current: 1.4 A

United-States and Japanese electrical version  
 Source: 8 x 40 W max (E12)  
 Nominal voltage: 100 - 127 V / 50 - 60 Hz  
 Maximum current: 3.2 A



# ROYAL

## 12 lumières

— 12-light

4 - 5 - 6

**Lustre 12 lumières - long, court, horizontal**  
**Option verrines**  
**Royal**

12 branches creuses torsadées  
 Balustres avec côtes vénitiennes fines  
 Boule du milieu avec côtes vénitiennes fines  
 Coupe taillée en diamant pierreries  
 Bobèches taillées en diamant pierreries  
 Porte-verrines  
 Avec ou sans chaînettes avec pampilles octogones  
 Pendeloques taillées en facettes  
 Boule de lustre soufflée taillée diamant pierreries  
 Classe 1

Version électrique Europe  
 Source : 12 x 40 W max (E14)  
 Tension nominale : 220 - 240 V / 50 Hz  
 Courant maximal : 2,2 A

Version électrique États-Unis et Japon  
 Source : 12 x 40 W max (E12)  
 Tension nominale : 100 - 127 V / 50 - 60 Hz  
 Courant maximal : 4,8 A

4 - 5 - 6

**12-light chandelier - long, short, horizontal**  
**Hurricanes option**  
**Royal**

12 twisted hollow branches  
 Fine Venetian style blown balusters  
 Fine Venetian style blown center ball  
 Bowl with large diamond cut  
 Cup with large diamond cut  
 Hurricanes holders  
 With or without chains with octagon shapes  
 Facet-cut pendants  
 Chandelier ball blown with large diamond cut  
 Class 1

European electrical version  
 Source: 12 x 40 W max (E14)  
 Nominal voltage: 220 - 240 V / 50 Hz  
 Maximum current: 2.2 A

United-States and Japanese electrical version  
 Source: 12 x 40 W max (E12)  
 Nominal voltage: 100 - 127 V / 50 - 60 Hz  
 Maximum current: 4.8 A

**Royal**  
2015



1 —

**Lustre 12 lumières horizontal**  
**12-light horizontal chandelier**  
Hauteur - Height: 700 mm - 27.5 in  
Diamètre - Diameter: 1 200 mm - 47.2 in  
Poids - Weight: 45 kg  
Packaging : 2 caisses en bois - 2 wooden boxes

6B1215010 - EUR/CN  
6B1235010 - US  
6B1245010 - JP

**Royal**  
2015



2 —

**Lustre 12 lumières court**  
**12-light short chandelier**  
Hauteur - Height: 1 050 mm - 41.3 in  
Diamètre - Diameter: 850 mm - 33.5 in  
Poids - Weight: 27 kg  
Packaging : 3 caisses en bois - 3 wooden boxes

1B1216010 - EUR/CN  
1B1236010 - US  
1B1246010 - JP

**Royal**  
2015



3 —

**Lustre 12 lumières long**  
**12-light long chandelier**  
Hauteur - Height: 1 250 mm - 49.2 in  
Diamètre - Diameter: 850 mm - 33.5 in  
Poids - Weight: 28 kg  
Packaging : 3 caisses en bois - 3 wooden boxes

1B1215010 - EUR/CN  
1B1235010 - US  
1B1245010 - JP

**Royal**  
2015



4— **Lustre 12 lumières long - option verrines Lady**  
**12-light long chandelier - Lady hurricanes option**  
Hauteur - Height: 1 250 mm - 49.2 in  
Diamètre - Diameter: 850 mm - 33.5 in  
Poids - Weight: 38 kg  
Packaging : 3 caisses en bois - 3 wooden boxes

1B1215140 - EUR  
1B1235140 - US  
1B1245140 - JP

**Royal**  
2015



5— **Lustre 12 lumières court - option verrines Lady**  
**12-light short chandelier - Lady hurricanes option**  
Hauteur - Height: 1 050 mm - 41.3 in  
Diamètre - Diameter: 850 mm - 33.5 in  
Poids - Weight: 36 kg  
Packaging : 3 caisses en bois - 3 wooden boxes

1B1216140 - EUR  
1B1236140 - US  
1B1246140 - JP

**Royal**  
2015



6— **Lustre 12 lumières horizontal - option verrines Apollo**  
**12-light horizontal chandelier - Apollo hurricanes option**  
Hauteur - Height: 700 mm - 27.5 in  
Diamètre - Diameter: 1 200 mm - 47.2 in  
Poids - Weight: 52 kg  
Packaging : 3 caisses en bois - 3 wooden boxes

6B12154J0 - EUR  
6B12354J0 - US  
6B12454J0 - JP

1 - 2 - 3

**Lustre 12 lumières - horizontal, court, long  
Royal**

*12 branches creuses torsadées  
Balustres avec côtes vénitiennes fines  
Boule du milieu avec côtes vénitiennes fines  
Coupe taillée en diamant pierreries  
Bobèches taillées en diamant pierreries  
Porte-verrines  
Boule de lustre soufflée taillée diamant pierreries  
Glaçons taillés en facettes  
Classe 1*

*Version électrique Europe et Chine  
Source : 12 x 40 W max (E14)  
Tension nominale : 220 - 240 V / 50 Hz  
Courant maximal : 2,2 A*

*Version électrique États-Unis et Japon  
Source : 12 x 40 W max (E12)  
Tension nominale : 100 - 127 V / 50 - 60 Hz  
Courant maximal : 4,8 A*

1 - 2 - 3

**12-light chandelier - horizontal, short, long  
Royal**

*12 twisted hollow branches  
Fine Venetian style blown balusters  
Fine Venetian style blown center ball  
Bowl with large diamond cut  
Cup with large diamond cut  
Hurricanes holders  
Chandelier ball blown with large diamond cut  
Facet-cut pendants  
Class 1*

*European and Chinese electrical version  
Source: 12 x 40 W max (E14)  
Nominal voltage: 220 - 240 V / 50 Hz  
Maximum current: 2.2 A*

*United-States and Japanese electrical version  
Source: 12 x 40 W max (E12)  
Nominal voltage: 100 - 127 V / 50 - 60 Hz  
Maximum current: 4.8 A*



**ROYAL**  
**16 lumières**  
— **16-light**



**Lustre 16 lumières ovale**  
**16-light oval chandelier**

1B1615010 - EUR  
1B1635010 - US  
1B1645010 - JP

**Lustre 16 lumières ovale**  
**option verrines**  
**Royal**

16 branches creuses torsadées  
Balustres avec côtes vénitiennes fines  
Boule du milieu avec côtes vénitiennes fines  
Coupe taillée en diamant pierreries  
Bobèches taillées en diamant pierreries  
Porte-verrines  
Avec ou sans chaînettes avec pampilles octogones  
Pendeloques taillées en facettes  
Boule de lustre soufflée taillée diamant pierreries  
Classe 1

**16-light oval chandelier**  
**hurricanes option**  
**Royal**

16 twisted hollow branches  
Fine Venetian style blown balusters  
Fine Venetian style blown center ball  
Bowl with large diamond cut  
Cup with large diamond cut  
Hurricanes holders  
With or without chains with octagon shapes  
Facet-cut pendants  
Chandelier ball blown with large diamond cut  
Class 1

Version électrique Europe et Chine  
Source : 16 x 40 W max (E14)  
Tension nominale : 220 - 240 V / 50 Hz  
Courant maximal : 2,9 A

European and Chinese electrical version  
Source: 16 x 40 W max (E14)  
Nominal voltage: 220 - 240 V / 50 Hz  
Maximum current: 2.9 A

Version électrique États-Unis et Japon  
Source : 16 x 40 W max (E12)  
Tension nominale : 100 - 127 V / 50 - 60 Hz  
Courant maximal : 6,4 A

United-States and Japanese electrical version  
Source: 16 x 40 W max (E12)  
Nominal voltage: 100 - 127 V / 50 - 60 Hz  
Maximum current: 6.4 A

# Royal

2019



**Lustre 16 lumières ovale - option verrines Apollo**  
**16-light oval chandelier - Apollo hurricanes option**

Hauteur - Height: 750 mm - 29.5 in

Longueur - Length: 1 600 mm - 63 in

Largeur - Width: 850 mm - 33.5 in

Poids - Weight: 75 kg

Packaging : 4 caisse en bois - 4 wooden boxes

1B16154J0 - EUR

1B16354J0 - US

1B16454J0 - JP





# ROYAL

## 18 lumières

— 18-light

4 - 5 - 6

**Lustre 18 lumières - long, court, horizontal**  
**Option verrines**  
**Royal**

18 branches creuses torsadées  
 Balustres avec côtes vénitiennes fines  
 Boule du milieu avec côtes vénitiennes fines  
 Coupe taillée en diamant pierreries  
 Bobèches taillées en diamant pierreries  
 Porte-verrines  
 Avec ou sans chaînettes avec pampilles octogones  
 Pendeloques taillées en facettes  
 Boule de lustre soufflée taillée diamant pierreries  
 Classe 1

Version électrique Europe  
 Source : 18 x 40 W max (E14)  
 Tension nominale : 220 - 240 V / 50 Hz  
 Courant maximal : 3,3 A

Version électrique États-Unis et Japon  
 Source : 18 x 40 W max (E12)  
 Tension nominale : 100 - 127 V / 50 - 60 Hz  
 Courant maximal : 7,2 A

4 - 5 - 6

**18-light chandelier - long, short, horizontal**  
**Hurricanes option**  
**Royal**

18 twisted hollow branches  
 Fine Venetian style blown balusters  
 Fine Venetian style blown center ball  
 Bowl with large diamond cut  
 Cup with large diamond cut  
 Hurricanes holders  
 With or without chains with octagon shapes  
 Facet-cut pendants  
 Chandelier ball blown with large diamond cut  
 Class 1

European electrical version  
 Source: 18 x 40 W max (E14)  
 Nominal voltage: 220 - 240 V / 50 Hz  
 Maximum current: 3.3 A

United-States and Japanese electrical version  
 Source: 18 x 40 W max (E12)  
 Nominal voltage: 100 - 127 V / 50 - 60 Hz  
 Maximum current: 7.2 A

**Royal**  
2015



1 —

**Lustre 18 lumières horizontal, bobèches bleu foncé**  
**18-light horizontal chandelier, dark-blue cups**  
Hauteur - Height: 850 mm - 33.4 in  
Diamètre - Diameter: 1400 mm - 55.1 in  
Poids - Weight: 65 kg  
Packaging : 4 caisses en bois - 4 wooden boxes

6H1815010 - EUR/CN  
6H1835010 - US  
6H1845010 - JP

**Royal**  
2015



2 —

**Lustre 18 lumières court**  
**18-light short chandelier**  
Hauteur - Height: 1300 mm - 51.2 in  
Diamètre - Diameter: 1200 mm - 47.2 in  
Poids - Weight: 48 kg  
Packaging : 4 caisses en bois - 4 wooden boxes

1B1816010 - EUR/CN  
1B1836010 - US  
1B1846010 - JP

**Royal**  
2015



3 —

**Lustre 18 lumières long**  
**18-light long chandelier**  
Hauteur - Height: 1500 mm - 59 in  
Diamètre - Diameter: 1200 mm - 47.2 in  
Poids - Weight: 50 kg  
Packaging : 4 caisses en bois - 4 wooden boxes

1B1815010 - EUR/CN  
1B1835010 - US  
1B1845010 - JP

**Royal**  
2015



4— **Lustre 18 lumières long - option verrines Apollo filet or  
18-light long chandelier - gold rim Apollo hurricanes option**  
Hauteur - Height: 1 500 mm - 59 in  
Diamètre - Diameter: 1 200 mm - 47.2 in  
Poids - Weight: 61 kg  
Packaging : 5 caisses en bois - 5 wooden boxes

1B1815540 - EUR  
1B1835540 - US  
1B1845540 - JP

**Royal**  
2015



5— **Lustre 18 lumières court - option verrines Apollo filet or  
18-light short chandelier - gold rim Apollo hurricanes option**  
Hauteur - Height: 1 300 mm - 51.2 in  
Diamètre - Diameter: 1 200 mm - 47.2 in  
Poids - Weight: 58 kg  
Packaging : 5 caisses en bois - 5 wooden boxes

1B1816540 - EUR  
1B1836540 - US  
1B1846540 - JP

**Royal**  
2015



6— **Lustre 18 lumières horizontal - petites verrines biseaux  
18-light horizontal chandelier - small bevel hurricanes option**  
Hauteur - Height: 850 mm - 33.4 in  
Diamètre - Diameter: 1 400 mm - 55.1 in  
Poids - Weight: 75 kg  
Packaging : 4 caisses en bois - 4 wooden boxes

6B1815DM0 - EUR  
6B1835DM0 - US  
6B1845DM0 - JP

## Royal

2015



1 - 2 - 3

### Lustre 18 lumières - horizontal, court, long Royal

18 branches creuses torsadées  
Balustres avec côtes vénitiennes fines  
Boule du milieu avec côtes vénitiennes fines  
Coupe taillée en diamant pierreries  
Bobèches taillées en diamant pierreries  
Porte-verrines  
Boule de lustre soufflée taillée diamant pierreries  
Glaçons taillés en facettes  
Classe 1

Version électrique Europe et Chine  
Source : 18 x 40 W max (E14)  
Tension nominale : 220 - 240 V / 50 Hz  
Courant maximal : 3,3 A

Version électrique États-Unis et Japon  
Source : 18 x 40 W max (E12)  
Tension nominale : 100 - 127 V / 50 - 60 Hz  
Courant maximal : 7,2 A

1 - 2 - 3

### 18-light chandelier - horizontal, short, long Royal

18 twisted hollow branches  
Fine Venetian style blown balusters  
Fine Venetian style blown center ball  
Bowl with large diamond cut  
Cup with large diamond cut  
Hurricanes holders  
Chandelier ball blown with large diamond cut  
Facet-cut pendants  
Class 1

European and Chinese electrical version  
Source: 18 x 40 W max (E14)  
Nominal voltage: 220 - 240 V / 50 Hz  
Maximum current: 3.3 A

United-States and Japanese electrical version  
Source: 18 x 40 W max (E12)  
Nominal voltage: 100 - 127 V / 50 - 60 Hz  
Maximum current: 7.2 A

Lustre 18 lumières long, clair et flanelle  
18-light long chandelier, clear and flannel grey  
Hauteur - Height: 1 500 mm - 59 in  
Diamètre - Diameter: 1 200 mm - 47.2 in  
Poids - Weight: 50 kg  
Packaging : 4 caisses en bois - 4 wooden boxes

Existe aussi en 8, 12, 24 et 36 lumières, en court et long  
Also available in 8, 12, 24, 36-light, short and long versions

1D1815010 - EUR/CN  
1D1835010 - US  
1D1845010 - JP

# ROYAL

## 24 lumières

— 24-light

4 - 5 - 6  
**Lustre 24 lumières - long, court, horizontal**  
**Option verrines**  
**Royal**

24 branches creuses torsadées  
 Balustres avec côtes vénitiennes fines  
 Boule du milieu avec côtes vénitiennes fines  
 Coupe taillée en diamant pierreries  
 Bobèches taillées en diamant pierreries  
 Porte-verrines  
 Verrines Mary  
 Avec ou sans chaînettes avec pampilles octogones  
 Pendeloques taillées en facettes  
 Boule de lustre soufflée taillée diamant pierreries  
 Classe 1

Version électrique Europe  
 Source : 24 x 40 W max (E14)  
 Tension nominale : 220 - 240 V / 50 Hz  
 Courant maximal : 4,3 A

Version électrique États-Unis et Japon  
 Source : 24 x 40 W max (E12)  
 Tension nominale : 100 - 127 V / 50 - 60 Hz  
 Courant maximal : 9,6 A

4 - 5 - 6  
**24-light chandelier - long, short, horizontal**  
**Hurricanes option**  
**Royal**

24 twisted hollow branches  
 Fine Venetian style blown balusters  
 Fine Venetian style blown center ball  
 Bowl with large diamond cut  
 Cup with large diamond cut  
 Hurricanes holders  
 Mary hurricanes  
 With or without chains with octagon shapes  
 Facet-cut pendants  
 Chandelier ball blown with large diamond cut  
 Class 1

European electrical version  
 Source: 24 x 40 W max (E14)  
 Nominal voltage: 220 - 240 V / 50 Hz  
 Maximum current: 4.5 A

United-States and Japanese electrical version  
 Source: 24 x 40 W max (E12)  
 Nominal voltage: 100 - 127 V / 50 - 60 Hz  
 Maximum current: 9.6 A

**Royal**  
2015



1 – **Lustre 24 lumières horizontal**  
**24-light horizontal chandelier**  
Hauteur - Height: 850 mm - 33.4 in  
Diamètre - Diameter: 1600 mm - 63 in  
Poids - Weight: 90 kg  
Packaging : 5 caisses en bois - 5 wooden boxes

6B2415010 - EUR/CN  
6B2435010 - US  
6B2445010 - JP

**Royal**  
2015



2 – **Lustre 24 lumières court**  
**24-light short chandelier**  
Hauteur - Height: 1450 mm - 57.1 in  
Diamètre - Diameter: 1400 mm - 55.1 in  
Poids - Weight: 80 kg  
Packaging : 4 caisses en bois - 4 wooden boxes

1B2416010 - EUR/CN  
1B2436010 - US  
1B2446010 - JP

**Royal**  
2015



3 – **Lustre 24 lumières long**  
**24-light long chandelier**  
Hauteur - Height: 1950 mm - 76.8 in  
Diamètre - Diameter: 1400 mm - 55.1 in  
Poids - Weight: 85 kg  
Packaging : 4 caisses en bois - 4 wooden boxes

1B2415010 - EUR/CN  
1B2435010 - US  
1B2445010 - JP

**Royal**  
2015



4— **Lustre 24 lumières long - option verrines Mary**  
**24-light long chandelier - Mary hurricanes option**  
Hauteur - Height: 1950 mm - 76.8 in  
Diamètre - Diameter: 1400 mm - 55.1 in  
Poids - Weight: 105 kg  
Packaging : 5 caisses en bois - 5 wooden boxes

1B2415240 - EUR  
1B2435240 - US  
1B2445240 - JP

**Royal**  
2015



5— **Lustre 24 lumières court - option verrines Mary**  
**24-light short chandelier - Mary hurricanes option**  
Hauteur - Height: 1450 mm - 57.1 in  
Diamètre - Diameter: 1400 mm - 55.1 in  
Poids - Weight: 98 kg  
Packaging : 5 caisses en bois - 5 wooden boxes

1B2416240 - EUR  
1B2436240 - US  
1B2446240 - JP

**Royal**  
2015



6— **Lustre 24 lumières horizontal - option verrines Tommy**  
**24-light horizontal chandelier - Tommy hurricanes option**  
Hauteur - Height: 850 mm - 33.4 in  
Diamètre - Diameter: 1600 mm - 63 in  
Poids - Weight: 90 kg  
Packaging : 5 caisses en bois - 5 wooden boxes

6B2415BJ0 - EUR  
6B2435BJ0 - US  
6B2445BJ0 - JP

**1 - 2 - 3**  
**Lustre 24 lumières - horizontal, court, long**  
**Option verrines**  
**Royal**

24 branches creuses torsadées  
 Balustres avec côtes vénitiennes fines  
 Boule du milieu avec côtes vénitiennes fines  
 Coupe taillée en diamant pierreries  
 Bobèches taillées en diamant pierreries  
 Porte-verrines  
 Boule de lustre soufflée taillée diamant pierreries  
 Glaçons taillés en facettes  
 Classe 1

Version électrique Europe et Chine  
 Source : 24 x 40 W max (E14)  
 Tension nominale : 220 - 240 V / 50 Hz  
 Courant maximal : 4,3 A

Version électrique États-Unis et Japon  
 Source : 24 x 40 W max (E12)  
 Tension nominale : 100 - 127 V / 50 - 60 Hz  
 Courant maximal : 9,6 A

**1 - 2 - 3**  
**24-light chandelier - horizontal, short, long**  
**Hurricanes option**  
**Royal**

24 twisted hollow branches  
 Fine Venetian style blown balusters  
 Fine Venetian style blown center ball  
 Bowl with large diamond cut  
 Cup with large diamond cut  
 Hurricanes holders  
 Chandelier ball blown with large diamond cut  
 Facet-cut pendants  
 Class 1

European and Chinese electrical version  
 Source: 24 x 40 W max (E14)  
 Nominal voltage: 220 - 240 V / 50 Hz  
 Maximum current: 4.3 A

United-States and Japanese electrical version  
 Source: 24 x 40 W max (E12)  
 Nominal voltage: 100 - 127 V / 50 - 60 Hz  
 Maximum current: 9.6 A



# ROYAL

## 36 lumières

— 36-light

3 - 4

### Lustre 36 lumières - long, court Option verrines Royal

36 branches creuses torsadées  
Balustres avec côtes vénitiennes fines  
Boule du milieu avec côtes vénitiennes fines  
Coupe taillée en diamant pierreries  
Bobèches taillées en diamant pierreries  
Porte-verrines  
Verrines Lady  
Chaînettes avec pampilles octogones  
Pendeloques taillées en facettes  
Boule de lustre soufflée taillée diamant pierreries  
Classe 1

---

Version électrique Europe  
Source : 36 x 40 W max (E14)  
Tension nominale : 220 - 240 V / 50 Hz  
Courant maximal : 6,5 A

Version électrique États-Unis et Japon  
Source : 36 x 40 W max (E12)  
Tension nominale : 100 - 127 V / 50 - 60 Hz  
Courant maximal : 14,4 A

3 - 4

### 36-light chandelier - long, short Hurricanes option Royal

36 twisted hollow branches  
Fine Venetian style blown balusters  
Fine Venetian style blown center ball  
Bowl with large diamond cut  
Cup with large diamond cut  
Hurricanes holders  
Lady hurricanes  
Chains with octagon shapes  
Facet-cut pendants  
Chandelier ball blown with large diamond cut  
Class 1

---

European electrical version  
Source: 36 x 40 W max (E14)  
Nominal voltage: 220 - 240 V / 50 Hz  
Maximum current: 6.5 A

United-States and Japanese electrical version  
Source: 36 x 40 W max (E12)  
Nominal voltage: 100 - 127 V / 50 - 60 Hz  
Maximum current: 14.4 A

**Royal**  
2015



1—  
**Lustre 36 lumières court**  
**36-light short chandelier**  
Hauteur - Height: 1 550 mm - 61 in  
Diamètre - Diameter: 1 600 mm - 63 in  
Poids - Weight: 112 kg  
Packaging : 6 caisses en bois - 6 wooden boxes

1B3616010 - EUR/CN  
1B3636010 - US  
1B3646010 - JP

**Royal**  
2015



2—  
**Lustre 36 lumières long**  
**36-light long chandelier**  
Hauteur - Height: 2 100 mm - 82.7 in  
Diamètre - Diameter: 1 600 mm - 63 in  
Poids - Weight: 117 kg  
Packaging : 6 caisses en bois - 6 wooden boxes

1B3615010 - EUR/CN  
1B3635010 - US  
1B3645010 - JP

## Royal

2015



3 — **Lustre 36 lumières long - option verrines Lady  
36-light long chandelier - Lady hurricanes option**  
Hauteur - Height: 2 100 mm - 82.7 in  
Diamètre - Diameter: 1 600 mm - 63 in  
Poids - Weight: 142 kg  
Packaging : 7 caisses en bois - 7 wooden boxes

1B3615140 - EUR  
1B3635140 - US  
1B3645140 - JP

## Royal

2015



4 — **Lustre 36 lumières court - option verrines Lady  
36-light short chandelier - Lady hurricanes option**  
Hauteur - Height: 1 550 mm - 61 in  
Diamètre - Diameter: 1 600 mm - 63 in  
Poids - Weight: 136 kg  
Packaging : 7 caisses en bois - 7 wooden boxes

1B3616140 - EUR  
1B3636140 - US  
1B3646140 - JP

## Royal

2015



1 - 2

### Lustre 36 lumières - court, long Royal

36 branches creuses torsadées  
Balustres avec côtes vénitienes fines  
Boule du milieu avec côtes vénitienes fines  
Coupe taillée en diamant pierreries  
Bobèches taillées en diamant pierreries  
Porte-verrines  
Boule de lustre soufflée taillée diamant pierreries  
Glaçons taillés en facettes  
Classe 1

Version électrique Europe et Chine  
Source : 36 x 40 W max (E14)  
Tension nominale : 220 - 240 V / 50 Hz  
Courant maximal : 6,5 A

Version électrique États-Unis  
Source : 36 x 40 W max (E12)  
Tension nominale : 100 - 127 V / 50 - 60 Hz  
Courant maximal : 14,4 A

1 - 2

### 36-light chandelier - short, long Royal

36 twisted hollow branches  
Fine Venetian style blown balusters  
Fine Venetian style blown center ball  
Bowl with large diamond cut  
Cup with large diamond cut  
Hurricanes holders  
Chandelier ball blown with large diamond cut  
Facet-cut pendants  
Class 1

European and Chinese electrical version  
Source: 36 x 40 W max (E14)  
Nominal voltage: 220 - 240 V / 50 Hz  
Maximum current: 6.5 A

United States electrical version  
Source: 36 x 40 W max (E12)  
Nominal voltage: 100 - 127 V / 50 - 60 Hz  
Maximum current: 14.4 A

Lustre 36 lumières court, flanelle  
**36-light short chandelier, flannel grey**  
Hauteur - Height: 1 550 mm - 61 in  
Diamètre - Diameter: 1 600 mm - 63 in  
Poids - Weight: 112 kg  
Packaging : 6 caisses en bois - 6 wooden boxes

Existe aussi en 8, 12, 18 et 24 lumières, en court et long  
Also available in 8, 12, 18, 24-light, short and long versions

1C3616010 - EUR/CN  
1C3636010 - US  
1C3646010 - JP

# ROYAL

## 48 lumières

— 48-light

3 - 4

**Lustre 48 lumières - long, court**  
**Option verrines**  
**Royal**

48 branches creuses torsadées  
 Balustres avec côtes vénitiennes fines  
 Boule du milieu avec côtes vénitiennes fines  
 Coupe taillée en diamant pierreries  
 Bobèches taillées en diamant pierreries  
 Porte-verrines  
 Verrines Apollo  
 Chaînettes avec pampilles octogones  
 Pendeloques taillées en facettes  
 Boule de lustre soufflée taillée diamant pierreries  
 Classe 1

---

Version électrique Europe  
 Source : 48 x 40 W max (E14)  
 Tension nominale : 220 - 240 V / 50 Hz  
 Courant maximal : 8,7 A

Version électrique États-Unis et Japon  
 Source : 48 x 40 W max (E12)  
 Tension nominale : 100 - 127 V / 50 - 60 Hz  
 Courant maximal : 19,2 A

3 - 4

**48-light chandelier - long, short**  
**Hurricanes option**  
**Royal**

48 twisted hollow branches  
 Fine Venetian style blown balusters  
 Fine Venetian style blown center ball  
 Bowl with large diamond cut  
 Cup with large diamond cut  
 Hurricanes holders  
 Apollo hurricanes  
 Chains with octagon shapes  
 Facet-cut pendants  
 Chandelier ball blown with large diamond cut  
 Class 1

---

European electrical version  
 Source: 48 x 40 W max (E14)  
 Nominal voltage: 220 - 240 V / 50 Hz  
 Maximum current: 8.7 A

United-States and Japanese electrical version  
 Source: 48 x 40 W max (E12)  
 Nominal voltage: 100 - 127 V / 50 - 60 Hz  
 Maximum current: 19.2 A

**Royal**  
2015



1—  
**Lustre 48 lumières court**  
**48-light short chandelier**  
Hauteur - Height: 2 000 mm - 78.7 in  
Diamètre - Diameter: 1 750 mm - 68.9 in  
Poids - Weight: 178 kg  
Packaging : 6 caisses en bois - 6 wooden boxes

1B4816010 - EUR/CN  
1B4836010 - US  
1B4846010 - JP

**Royal**  
2015



2—  
**Lustre 48 lumières long**  
**48-light long chandelier**  
Hauteur - Height: 2 250 mm - 88.6 in  
Diamètre - Diameter: 1 750 mm - 68.9 in  
Poids - Weight: 183 kg  
Packaging : 6 caisses en bois - 6 wooden boxes

1B4815010 - EUR/CN  
1B4835010 - US  
1B4845010 - JP

## Royal

2015



3 — **Lustre 48 lumières long - option verrines Apollo**  
**48-light long chandelier - Apollo hurricanes option**  
 Hauteur - Height: 2 250 mm - 88.6 in  
 Diamètre - Diameter: 1 750 mm - 68.9 in  
 Poids - Weight: 230 kg  
 Packaging : 7 caisses en bois - 7 wooden boxes

1B4815440 - EUR  
 1B4835440 - US  
 1B4845440 - JP

## Royal

2015



4 — **Lustre 48 lumières court - option verrines Apollo**  
**48-light short chandelier - Apollo hurricanes option**  
 Hauteur - Height: 2 000 mm - 78.7 in  
 Diamètre - Diameter: 1 750 mm - 68.9 in  
 Poids - Weight: 225 kg  
 Packaging : 7 caisses en bois - 7 wooden boxes

1B4816440 - EUR  
 1B4836440 - US  
 1B4846440 - JP

1 - 2

**Lustre 48 lumières - court, long  
Sans verrines  
Royal**

48 branches creuses torsadées  
Balustres avec côtes vénitiennes fines  
Boule du milieu avec côtes vénitiennes fines  
Coupe taillée en diamant pierreries  
Bobèches taillées en diamant pierreries  
Porte-verrines  
Boule de lustre soufflée taillée diamant pierreries  
Glaçons taillés en facettes  
Classe 1

---

Version électrique Europe et Chine  
Source : 48 x 40 W max (E14)  
Tension nominale : 220 - 240 V / 50 Hz  
Courant maximal : 8,7 A

Version électrique États-Unis et Japon  
Source : 48 x 40 W max (E12)  
Tension nominale : 100 - 127 V / 50 - 60 Hz  
Courant maximal : 19,2 A

1 - 2

**48-light chandelier - short, long  
Without hurricanes  
Royal**

48 twisted hollow branches  
Fine Venetian style blown balusters  
Fine Venetian style blown center ball  
Bowl with large diamond cut  
Cup with large diamond cut  
Hurricanes holders  
Chandelier ball blown with large diamond cut  
Facet-cut pendants  
Class 1

---

European and Chinese electrical version  
Source: 48 x 40 W max (E14)  
Nominal voltage: 220 - 240 V / 50 Hz  
Maximum current: 8.7 A

United-States and Japanese electrical version  
Source: 48 x 40 W max (E12)  
Nominal voltage: 100 - 127 V / 50 - 60 Hz  
Maximum current: 19.2 A



# ROYAL – GRAND SIÈCLE

Déclinaison baroque de la collection Royal,  
le lustre Royal – Grand Siècle est orné  
d'élégants abat-jours et paré de poires  
qui lui confèrent un style boudoir.

*A baroque variation of the Royal collection,  
the Royal – Grand Siècle chandelier is adorned  
with elegant lampshades and pear pendants,  
giving it a boudoir feel.*



**Lustre 12 lumières, flanelle, abat-jours flanelle**  
*12-light chandelier, flannel grey, flannel-grey lampshades*

Existe aussi en 8, 18, 24 et 36 lumières  
*Also available in 8, 18, 24, 36-light*

1C1255FA0 - EUR/CN  
 1C1265FA0 - US  
 1C1295FA0 - JP

**Lustre 12 lumières  
 Royal – Grand Siècle**

12 branches creuses torsadées  
 Balustres avec côtes vénitiennes fines  
 Coupe taillée en diamant pierreries  
 Bobèches taillées en diamant pierreries  
 Boule de lustre soufflée taillée perle  
 Porte-verrines  
 Abat-jours  
 Pendeloques en poire  
 Boule de lustre soufflée taillée diamant pierreries  
 Classe 1

**12-light chandelier  
 Royal – Grand Siècle**

12 twisted hollow branches  
 Fine Venetian style blown balusters  
 Fine Venetian style blown center ball  
 Bowl with large diamond cut  
 Cup with large diamond cut  
 Hurricanes holders  
 Lampshades  
 Pear pendants  
 Chandelier ball blown with large diamond cut  
 Class 1

Version électrique Europe et Chine  
 Source : 12 x 28 W max (E14)  
 Tension nominale : 220 - 240 V / 50 Hz  
 Courant maximal : 1,5 A

European and Chinese electrical version  
 Source: 12 x 28 W max (E14)  
 Nominal voltage: 220 - 240 V / 50 Hz  
 Maximum current: 1.5 A

Version électrique États-Unis et Japon  
 Source : 12 x 28 W max (E12)  
 Tension nominale : 100 - 127 V / 50 - 60 Hz  
 Courant maximal : 3,4 A

United-States and Japanese electrical version  
 Source: 12 x 28 W max (E12)  
 Nominal voltage: 100 - 127 V / 50 - 60 Hz  
 Maximum current: 3.4 A

## Royal – Grand Siècle

2007



Lustre 12 lumières, abat-jours blancs

**12-light chandelier**, white lampshades

Hauteur - Height: 1 250 mm - 49.2 in

Diamètre - Diameter: 850 mm - 33.5 in

Poids - Weight: 29 kg

Packaging : 3 caisses en bois - 3 wooden boxes

Existe aussi en 8, 18, 24, 36 et 48 lumières

Also available in 8, 18, 24, 36, 48-light

1B1255AA0 - EUR/CN

1B1265AA0 - US

1B1295AA0 - JP



# ROYAL – MYSTÈRE

Saint-Louis, maître des couleurs, habille le lustre Royal – Mystère de cristal noir, couleur énigmatique datant du XIX<sup>e</sup> siècle. Les contrastes lumineux de cette ligne éblouissent, ses formes rehaussées d'abat-jours surprennent, sa couleur au brillant remarquable est unique et mystérieuse.

*The master of colours, Saint-Louis, adorns the Royal – Mystère chandelier with black crystal, an enigmatic colour dating back to the 19<sup>th</sup> century. The resplendent contrasts of this range dazzle, its shapes topped by lampshades astonish, and its remarkably radiant colour is both unique and mysterious.*

**Lustre 8 lumières  
Royal – Mystère**

8 branches creuses torsadées noires  
8 roseaux noirs droits torsadés avec poires taillées  
en facettes  
Coupe doublée noir taillée en diamant pierreries  
Boule de lustre noire soufflée taillée perle  
Pendants poires noirs taillés en facettes  
Abat-jours noirs  
Classe 1

---

Version électrique Europe  
Source : 8 x 28 W max (E14)  
Tension nominale : 220 - 240 V / 50 Hz  
Courant maximal : 1 A

Version électrique États-Unis et Japon  
Source : 8 x 28 W max (E12)  
Tension nominale : 100 - 127 V / 50 - 60 Hz  
Courant maximal : 2,2 A

**8-light chandelier  
Royal – Mystère**

8 twisted black hollow branches  
8 twisted straight black arms  
with facet-cut pears  
Precious-stone diamond-cut black bowl  
Pearl-cut blown black chandelier ball  
Facet-cut black pear pendants  
Black lampshades  
Class 1

---

European electrical version  
Source: 8 x 28 W max (E14)  
Nominal voltage: 220 - 240 V / 50 Hz  
Maximum current: 1 A

United-States and Japanese electrical version  
Source: 8 x 28 W max (E12)  
Nominal voltage: 100 - 127 V / 50 - 60 Hz  
Maximum current: 2.2 A

## Royal – Mystère

2007



### Lustre 8 lumières court

#### *8-light short chandelier*

Hauteur - Height: 800 mm - 31.5 in

Diamètre - Diameter: 850 mm - 33.5 in

Poids - Weight: 25 kg

Packaging: 2 caisses en bois - 2 wooden boxes

170852AA0 - EUR

170862AA0 - US

170892AA0 - JP

Existe aussi en 8, 12, 18, 24 et 36 lumières long

*Also available in 8, 12, 18, 24 and 36-light long*





# ROYAL – RENVERSANT

La tête à l'envers pour ce lustre Royal – Renversant,  
qui vient compléter, avec humour,  
la collection des lustres Royal.

*The topsy-turvy and stunning Royal – Renversant chandelier  
is on its head and is here to complete the Royal  
chandeliers collection, bringing with it a touch of humor.*



**Lustre 8 lumières, clair et flanelle**  
*8-light chandelier, clear and flannel grey*

1F08110J0 - EUR/CN  
 1F08310J0 - US  
 1F08410J0 - JP

**Lustre 8 lumières  
 Royal – Renversant**

8 branches creuses torsadées  
 8 roseaux torsadés avec poires taillées facette  
 Balustres avec côtes vénitiennes fines  
 Boule du milieu avec côtes vénitiennes fines  
 Coupe taillée en diamant pierreries  
 Pendeloques taillées en facettes  
 Classe 1

**8-light chandelier  
 Royal – Renversant**

8 twisted hollow branches  
 8 twisted arms with facet-cut pears  
 Fine Venetian style blown balusters  
 Fine Venetian style blown center ball  
 Bowl with large diamond cut  
 Facet-cut pendants  
 Class 1

Version électrique Europe et Chine  
 Source : 8 x 40 W max (E14)  
 Tension nominale : 220 - 240 V / 50 Hz  
 Courant maximal : 1,4 A

European and Chinese electrical version  
 Source: 8 x 40 W max (E14)  
 Nominal voltage: 220 - 240 V / 50 Hz  
 Maximum current: 1.4 A

Version électrique États-Unis et Japon  
 Source : 8 x 40 W max (E12)  
 Tension nominale : 100 - 127 V / 50 - 60 Hz  
 Courant maximal : 3,2 A

United-States and Japanese electrical version  
 Source: 8 x 40 W max (E12)  
 Nominal voltage: 100 - 127 V / 50 - 60 Hz  
 Maximum current: 3.2 A

## Royal – Renversant

2011



**Lustre 8 lumières**

**8-light chandelier**

Hauteur - Height: 850 mm - 33.5 in

Diamètre - Diameter: 850 mm - 33.5 in

Poids - Weight: 20 kg

Packaging : 2 caisses en bois - 2 wooden boxes

1E08110J0 - EUR/CN

1E08310J0 - US

1E08410J0 - JP



**Lustre 18 lumières**  
**18-light chandelier**

1E18110J0 - EUR/CN  
1E18310J0 - US  
1E18410J0 - JP

**Lustre 18 lumières**  
**Royal – Renversant**

18 branches creuses torsadées  
Balustres avec côtes vénitiennes fines  
Boule du milieu avec côtes vénitiennes fines  
Coupe taillée en diamant pierreries  
Pendeloques taillées en facettes  
Classe 1

**18-light chandelier**  
**Royal – Renversant**

18 twisted hollow branches  
Fine Venetian style blown balusters  
Fine Venetian style blown center ball  
Bowl with large diamond cut  
Facet-cut pendants  
Class 1

---

Version électrique Europe et Chine  
Source : 18 x 40 W max (E14)  
Tension nominale : 220 - 240 V / 50 Hz  
Courant maximal : 3,3 A

---

European and Chinese electrical version  
Source: 18 x 40 W max (E14)  
Nominal voltage: 220 - 240 V / 50 Hz  
Maximum current: 3.3 A

Version électrique États-Unis et Japon  
Source : 18 x 40 W max (E12)  
Tension nominale : 100 - 127 V / 50 - 60 Hz  
Courant maximal : 7,2 A

United-States and Japanese electrical version  
Source: 18 x 40 W max (E12)  
Nominal voltage: 100 - 127 V / 50 - 60 Hz  
Maximum current: 7.2 A

## Royal – Renversant

2011



Lustre 18 lumières, clair et flanelle  
**18-light chandelier, clear and flannel grey**  
Hauteur - Height: 1 200 mm - 47.2 in  
Diamètre - Diameter: 850 mm - 33.5 in  
Poids - Weight: 30 kg  
Packaging : 3 caisses en bois - 3 wooden boxes


1F18110J0 - EUR/CN  
1F18310J0 - US  
1F18410J0 - JP



# THISTLE

Parfaitement coordonnés au service de verres datant de 1913, les luminaires Thistle dégagent une impression de magnificence et de grand raffinement, avec leur large frise gravée et peinte à l'or 24 carats ou au platine et leurs verrines à côtes vénitiennes.

*The Thistle lights match the eponymous glass collection introduced in 1913 perfectly. They exude a sense of magnificence and great refinement with their wide engraved border painted in 24-carat gold or platinum, and their Venetian-style hurricanes.*



**Lustre 8 lumières, décor platine**  
*8-light chandelier, platinum decor*

1P0815940 - EUR/CN  
1P0835940 - US  
1P0845940 - JP

**Lustre 8 lumières**  
**Thistle**

8 branches creuses torsadées  
Coupes et coupelles taille biseaux, gravées  
et décorées à l'or 24 carats ou au platine  
Vase, boule de milieu et balustres côtes vénitiennes,  
gravés et décorés à l'or 24 carats ou au platine  
Bobèches rehaussées d'un filet or 24 carats  
ou platine  
Boule de lustre soufflée taille perles  
Pendeloques taillées en facettes  
Verrines côtes vénitiennes, taille biseaux,  
gravées et décorées à l'or 24 carats ou au platine  
Chaînettes avec pampilles octogones  
Classe 1

**8-light chandelier**  
**Thistle**

8 twisted hollow branches  
Bevel-cut bowls and cups, engraved  
and decorated with 24-carat gold or platinum  
Venetian-style blown vase, centre ball and balusters,  
engraved and decorated with 24-carat gold or platinum  
Cups embellished with a 24-carat gold  
or platinum rim  
Pearl-cut blown chandelier ball  
Facet-cut pendants  
Venetian-style blown hurricanes, bevel cut,  
engraved and decorated with 24-carat gold or platinum  
Chains with octagon shapes  
Class 1

Version électrique Europe et Chine  
Source : 8 x 40 W max (E14)  
Tension nominale : 220 - 240 V / 50 Hz  
Courant maximal : 1,4 A

European and Chinese electrical version  
Source: 8 x 40 W max (E14)  
Nominal voltage: 220 - 240 V / 50 Hz  
Maximum current: 1.4 A

Version électrique États-Unis et Japon  
Source : 8 x 40 W max (E12)  
Tension nominale : 100 - 127 V / 50 - 60 Hz  
Courant maximal : 3,2 A

United-States and Japanese electrical version  
Source: 8 x 40 W max (E12)  
Nominal voltage: 100 - 127 V / 50 - 60 Hz  
Maximum current: 3.2 A



## Thistle

1995



**Lustre 8 lumières, décor or**  
**8-light chandelier, gold decor**  
Hauteur - Height: 900 mm - 35.4 in  
Diamètre - Diameter: 800 mm - 31.5 in  
Poids - Weight: 28 kg  
Packaging: 3 caisses en bois - 3 wooden boxes

1N0815940 - EUR/CN  
1N0835940 - US  
1N0845940 - JP



**Lustre 12 lumières, décor or**  
*12-light chandelier, gold decor*

1N1215940 - EUR/CN  
1N1235940 - US  
1N1245940 - JP

**Lustre 12 lumières**  
**Thistle**

12 branches creuses torsadées  
Coupes et coupelles taille biseaux, gravées  
et décorées à l'or 24 carats ou au platine  
Vase, boule de milieu et balustres côtes vénitiennes,  
gravés et décorés à l'or 24 carats ou au platine  
Bobèches rehaussées d'un filet or 24 carats  
ou platine  
Boule de lustre soufflée taille perles  
Pendeloques taillées en facettes  
Verrines côtes vénitiennes, taille biseaux,  
gravées et décorées à l'or 24 carats ou au platine  
Chaînettes avec pampilles octogones  
Classe 1

Version électrique Europe et Chine  
Source : 12 x 40 W max (E14)  
Tension nominale : 220 - 240 V / 50 Hz  
Courant maximal : 2,2 A

Version électrique États-Unis et Japon  
Source : 12 x 40 W max (E12)  
Tension nominale : 100 - 127 V / 50 - 60 Hz  
Courant maximal : 4,8 A

**12-light chandelier**  
**Thistle**


12 twisted hollow branches  
Bevel-cut crystal bowls and cups,  
engraved and decorated with 24-carat gold or platinum  
Venetian-style blown vase, centre ball and balusters,  
engraved and decorated with 24-carat gold or platinum  
Cups embellished with a 24-carat gold  
or platinum rim  
Pearl-cut blown chandelier ball  
Facet-cut pendants  
Venetian-style blown hurricanes, bevel cut,  
engraved and decorated with 24-carat gold or platinum  
Chains with octagon shapes  
Class 1

European and Chinese electrical version  
Source: 12 x 40 W max (E14)  
Nominal voltage: 220 - 240 V / 50 Hz  
Maximum current: 2.2 A

United-States and Japanese electrical version  
Source: 12 x 40 W max (E12)  
Nominal voltage: 100 - 127 V / 50 - 60 Hz  
Maximum current: 4.8 A

## Thistle

1995



Lustre 12 lumières, décor platine

**12-light chandelier**, platinum decor

Hauteur - Height: 1 020 mm - 40.2 in

Diamètre - Diameter: 800 mm - 31.5 in

Poids - Weight: 33 kg

Packaging: 3 caisses en bois - 3 wooden boxes

1P1215940 - EUR/CN

1P1235940 - US

1P1245940 - JP



**Lustre 18 lumières, décor platine**  
*18-light chandelier, platinum decor*

1P1815940 - EUR/CN  
 1P1835940 - US  
 1P1845940 - JP

**Lustre 18 lumières**  
**Thistle**

18 branches creuses torsadées  
 Coupes et coupelles taille biseaux, gravées  
 et décorées à l'or 24 carats ou au platine  
 Vase, boule de milieu et balustres côtes vénitiennes,  
 gravés et décorés à l'or 24 carats ou au platine  
 Bobèches rehaussées d'un filet or 24 carats  
 ou platine  
 Boule de lustre soufflée taille perles  
 Pendeloques taillées en facettes  
 Verrines côtes vénitiennes, taille biseaux,  
 gravées et décorées à l'or 24 carats ou au platine  
 Chaînettes avec pampilles octogones  
 Classe 1

**18-light chandelier**  
**Thistle**

18 twisted hollow branches  
 Bevel-cut bowls and cups,  
 engraved and decorated with 24-carat gold or platinum  
 Venetian-style blown vase, centre ball and balusters,  
 engraved and decorated with 24-carat gold or platinum  
 Cups embellished with a 24-carat gold  
 or platinum rim  
 Pearl-cut blown chandelier ball  
 Facet-cut pendants  
 Venetian-style blown hurricanes, bevel cut,  
 engraved and decorated with 24-carat gold or platinum  
 Chains with octagon shapes  
 Class 1

Version électrique Europe et Chine  
 Source : 18 x 40 W max (E14)  
 Tension nominale : 220 - 240 V / 50 Hz  
 Courant maximal : 3,3 A

European and Chinese electrical version  
 Source: 18 x 40 W max (E14)  
 Nominal voltage: 220 - 240 V / 50 Hz  
 Maximum current: 3.3 A

Version électrique États-Unis et Japon  
 Source : 18 x 40 W max (E12)  
 Tension nominale : 100 - 127 V / 50 - 60 Hz  
 Courant maximal : 7,2 A

United-States and Japanese electrical version  
 Source: 18 x 40 W max (E12)  
 Nominal voltage: 100 - 127 V / 50 - 60 Hz  
 Maximum current: 7.2 A

## Thistle

1995



Lustre 18 lumières, décor or  
**18-light chandelier, gold decor**  
Hauteur - Height: 1 550 mm - 61 in  
Diamètre - Diameter: 1 150 mm - 45.3 in  
Poids - Weight: 60 kg  
Packaging : 5 caisses en bois - 5 wooden boxes

1N1815940 - EUR/CN  
1N1835940 - US  
1N1845940 - JP



**Lustre 24 lumières, décor or**  
*24-light chandelier, gold decor*

1N2415940 - EUR/CN  
1N2435940 - US  
1N2445940 - JP

**Lustre 24 lumières**  
**Thistle**

24 branches creuses torsadées  
Coupes et coupelles taille biseaux, gravées  
et décorées à l'or 24 carats ou au platine  
Vase, boule de milieu et balustres côtes vénitiennes,  
gravés et décorés à l'or 24 carats ou au platine  
Bobèches rehaussées d'un filet or 24 carats  
ou platine  
Boule de lustre soufflée taille perles  
Pendeloques taillées en facettes  
Verrines côtes vénitiennes, taille biseaux,  
gravées et décorées à l'or 24 carats ou au platine  
Chaînettes avec pampilles octogones  
Classe 1

**24-light chandelier**  
**Thistle**

24 twisted hollow branches  
Bevel-cut bowls and cups,  
engraved and decorated with 24-carat gold or platinum  
Venetian-style blown vase, centre ball and balusters,  
engraved and decorated with 24-carat gold or platinum  
Cups embellished with a 24-carat gold  
or platinum rim  
Pearl-cut blown chandelier ball  
Facet-cut pendants  
Venetian-style blown hurricanes, bevel cut,  
engraved and decorated with 24-carat gold or platinum  
Chains with octagon shapes  
Class 1

Version électrique Europe et Chine  
Source : 24 x 40 W max (E14)  
Tension nominale : 220 - 240 V / 50 Hz  
Courant maximal : 4,4 A

European and Chinese electrical version  
Source: 24 x 40 W max (E14)  
Nominal voltage: 220 - 240 V / 50 Hz  
Maximum current: 4.4 A

Version électrique États-Unis et Japon  
Source : 24 x 40 W max (E12)  
Tension nominale : 100 - 127 V / 50 - 60 Hz  
Courant maximal : 9,6 A

United-States and Japanese electrical version  
Source: 24 x 40 W max (E12)  
Nominal voltage: 100 - 127 V / 50 - 60 Hz  
Maximum current: 9.6 A


## Thistle

1995



Lustre 24 lumières, décor platine  
**24-light chandelier**, platinum decor  
Hauteur - Height: 1 800 mm - 70.9 in  
Diamètre - Diameter: 1 350 mm - 53.1 in  
Poids - Weight: 80 kg  
Packaging: 6 caisses en bois - 6 wooden boxes

1P2415940 - EUR/CN  
1P2435940 - US  
1P2445940 - JP



Lustre 36 lumières, décor platine  
**36-light chandelier**, *platinum decor*

1P3615940 - EUR/CN  
 1P3635940 - US  
 1P3645940 - JP

**Lustre 36 lumières**  
**Thistle**

36 branches creuses torsadées  
 Coupes et coupelles taille biseaux, gravées  
 et décorées à l'or 24 carats ou au platine  
 Vase, boule de milieu et balustres côtes vénitienes,  
 gravées et décorés à l'or 24 carats ou au platine  
 Bobèches rehaussées d'un filet or 24 carats  
 ou platine  
 Boule de lustre soufflée taille perles  
 Pendeloques taillées en facettes  
 Verrines côtes vénitienes, taille biseaux,  
 gravées et décorées à l'or 24 carats ou au platine  
 Chaînettes avec pampilles octogones  
 Classe 1

Version électrique Europe et Chine  
 Source : 36 x 40 W max (E14)  
 Tension nominale : 220 - 240 V / 50 Hz  
 Courant maximal : 6,5 A

Version électrique États-Unis et Japon  
 Source : 36 x 40 W max (E12)  
 Tension nominale : 100 - 127 V / 50 - 60 Hz  
 Courant maximal : 14,4 A

**36-light chandelier**  
**Thistle**

36 twisted hollow branches  
 Bevel-cut bowls and cups,  
 engraved and decorated with 24-carat gold or platinum  
 Venetian-style blown vase, centre ball and balusters,  
 engraved and decorated with 24-carat gold or platinum  
 Cups embellished with a 24-carat gold  
 or platinum rim  
 Pearl-cut blown chandelier ball  
 Facet-cut pendants  
 Venetian-style blown hurricanes, bevel cut,  
 engraved and decorated with 24-carat gold or platinum  
 Chains with octagon shapes  
 Class 1

European and Chinese electrical version  
 Source: 36 x 40 W max (E14)  
 Nominal voltage: 220 - 240 V / 50 Hz  
 Maximum current: 6.5 A

United-States and Japanese electrical version  
 Source: 36 x 40 W max (E12)  
 Nominal voltage: 100 - 127 V / 50 - 60 Hz  
 Maximum current: 14.4 A




## Thistle

1995



Lustre 36 lumières, décor or  
**36-light chandelier**, gold decor  
Hauteur - Height: 2 000 mm - 78.7 in  
Diamètre - Diameter: 1 500 mm - 59 in  
Poids - Weight: 165 kg  
Packaging: 7 caisses en bois - 7 wooden boxes

1N3615940 - EUR/CN  
1N3635940 - US  
1N3645940 - JP







# APOLLO

Inspirés de la paraison du verre de cérémonie éponyme, les luminaires Apollo – signés par Godefroy de Virieu et Stefania Di Petrillo – rompent avec les codes classiques et proposent un style à la fois aérien et fascinant. Grâce au rythme des côtes vénitiennes et à une palette chromatique captivante, la lumière se fait poésie contemporaine.

*Inspired by the parison of the eponymous ceremony glass, the Apollo lightings – designed by Godefroy de Virieu and Stefania Di Petrillo – break away from classic codes to propose a both diaphanous and fascinating style. Thanks to the rhythm of the Venitian-style stripes and a captivating chromatic palette, the light becomes contemporary poetry.*



**Suspension, améthyste**  
**Pendant light, amethyst**  
10170624 - EUR/US



**Suspension, chartreuse**  
**Pendant light, chartreuse green**  
10170625 - EUR/US



**Suspension, flanelle**  
**Pendant light, flannel grey**  
10170616 - EUR/US

**Suspensions**  
**Apollo**

Verrines cristal côtes vénitiennes, taille biseaux  
Structure en métal chromé  
Source : LED 1 x 3 W  
Classe 1

---

Version électrique Europe et États-Unis  
Tension nominale : 100 - 240 V / 50 - 60 Hz

**Pendant lights**  
**Apollo**

Venetian style blown crystal hurricanes, bevel cuts  
Chrome-plated metal structure  
Source: LED 1 x 3 W  
Class 1

---

European and United-States electrical version  
Nominal voltage: 100 - 240 V / 50 - 60 Hz

## Apollo

GODEFROY DE VIRIEU ET STEFANIA DI PETRILLO – 2011



### **Suspension**

#### ***Pendant light***

Hauteur (hors câble de suspension) - *Height (not including the suspension cable):* 280 mm - 11 in

Hauteur du câble - *Cable height:* 500 mm mini, 3 000 mm max - 19.7 in mini, 118.1 in max

Diamètre - *Diameter:* 120 mm - 4.7 in

Poids - *Weight:* 1 kg

Packaging : 1 boîte bleue - 1 blue box

10170600 - EUR/US



**Lustre 15 lumières, améthyste**  
**15-light chandelier, amethyst**  
 10171524 - EUR  
 10171624 - US



**Lustre 15 lumières, chartreuse**  
**15-light chandelier, chartreuse green**  
 10171525 - EUR  
 10171625 - US



**Lustre 15 lumières, flanelle**  
**15-light chandelier, flannel grey**  
 10171516 - EUR  
 10171616 - US

**Lustres 15 lumières**  
**Apollo**

15 verrines cristal côtes vénitiennes, taille biseaux  
 Structure en métal chromé  
 Source : LED 40 W max  
 Classe 1

Version électrique Europe  
 Tension nominale : 220 - 240 V / 50 - 60 Hz

Version électrique États-Unis  
 Tension nominale : 100 - 127 V / 50 - 60 Hz

**15-light chandelier**  
**Apollo**

15 Venetian-style blown crystal hurricanes, bevel cuts  
 Chrome-plated metal structure  
 Source: 40 W LED max  
 Class 1

European electrical version  
 Nominal voltage: 220 - 240 V / 50 - 60 Hz

United-States electrical version  
 Nominal voltage: 100 - 127 V / 50 - 60 Hz



## Apollo

GODEFROY DE VIRIEU ET STEFANIA DI PETRILLO – 2011



### Lustre 15 lumières

#### *15-light chandelier*

Hauteur (hors câble de suspension et platine)

*Height (not including the suspension cable nor the board): 880 mm - 34.6 in*

Hauteur totale (avec câble ajustable) - *Total height (with adjustable cable):*

*1 000 mm mini, 5 800 mm max - 39.3 in mini, 228.3 in max*

Diamètre - *Diameter: 886 mm - 34.9 in*

Poids - *Weight: 14 kg*

Packaging: 1 caisse en bois - *1 wooden box*

10171500 - EUR

10171600 - US



**Lustre 15 lumières, clair, chartreuse et flanelle**  
*15-light chandelier, clear, chartreuse green and flannel grey*

10171597 - EUR  
10171697 - US

**Lustres 15 lumières**  
**Apollo**

15 verrines cristal côtes vénitiennes, taille biseaux  
Structure en métal chromé  
Source : LED 40 W max  
Classe 1

---

Version électrique Europe  
Tension nominale : 220 - 240 V / 50 - 60 Hz

Version électrique États-Unis  
Tension nominale : 100 - 127 V / 50 - 60 Hz

**15-light chandelier**  
**Apollo**

15 Venetian-style blown crystal hurricanes, bevel cuts  
Chrome-plated metal structure  
Source: LED 40 W max  
Class 1

---

European electrical version  
Nominal voltage: 220 - 240 V / 50 - 60 Hz

United-States electrical version  
Nominal voltage: 100 - 127 V / 50 - 60 Hz

## Apollo

GODEFROY DE VIRIEU ET STEFANIA DI PETRILLO – 2011



**Lustre 15 lumières, clair, améthyste et flanelle**

**15-light chandelier, clear, amethyst and flannel grey**

Hauteur (hors câble de suspension et platine)

Height (not including the suspension cable nor the board): 880 mm - 34.6 in

Hauteur totale (avec câble ajustable) - Total height (with adjustable cable):

1 000 mm mini, 5 800 mm max - 39.3 in mini, 228.3 in max

Diamètre - Diameter: 886 mm - 34.9 in

Poids - Weight: 14 kg

Packaging: 1 caisse en bois - 1 wooden box

10171596 - EUR

10171696 - US



# EXCESS

Sophistiquée et pure, raffinée et irrégulière, la collection Excess est la réinterprétation contemporaine de la taille diamant de Saint-Louis. Une abondance de cristaux bruts qui se répondent dans un jeu de reflets scintillants, imaginée et déclinée sous différentes formes par Hervé Van der Straeten en 2007.

*Both sophisticated and pure, refined and irregular, the Excess collection is a contemporary reinterpretation of Saint-Louis' iconic diamond cut. An abundance of raw crystals that dialogue in a play of sparkling reflections, imagined and declinated by Hervé Van der Straeten in 2007.*

**Plafonnier 6 lumières**  
**Excess**

6 verrines en cristal soufflé taillées en facettes  
Nombreux cristaux répartis sur l'ensemble du lustre  
Structure en laiton chromé  
Source : 6 x 25 W max (G9)  
Classe 1

---

Version électrique (EUR, US, JP, CN)  
Tension nominale : 100 - 240 V / 50 - 60 Hz  
Courant maximal : 0,7 A

**6-light ceiling light**  
**Excess**

6 facet-cut hurricanes in blown crystal  
Numerous crystals adorning the chandelier  
Structure in chrome-plated brass  
Source: 6 x 25 W max (G9)  
Class 1

---

Electrical version (EUR, US, JP, CN)  
Nominal voltage: 100 - 240 V / 50 - 60 Hz  
Maximum current: 0.7 A

## Excess

HERVÉ VAN DER STRAETEN – 2007



**Plafonnier 6 lumières**

**6-light ceiling light**

Hauteur - Height: 450 mm - 17.7 in

Diamètre - Diameter: 730 mm - 28.7 in

Poids - Weight: 8 kg

Packaging: 1 caisse en bois - 1 wooden box

64075300 - EUR/CN

64075300 - US

64075300 - JP

**Lustre 10 lumières**  
**Excess**

10 verrines en cristal soufflé taillées en facettes  
et 40 cristaux répartis sur le lustre  
Structure en laiton chromé  
Source : 10 x 25 W max (G9)  
Classe 1

---

Version électrique (EUR, US, JP, CN)  
Tension nominale : 100 - 240 V / 50 - 60 Hz  
Courant maximal : 1,1 A

**10-light chandelier**  
**Excess**

10 facet-cut hurricanes in blown crystal  
and 40 crystals adorning the chandelier  
Structure in chrome-plated brass  
Source: 10 x 25 W max (G9)  
Class 1

---

Electrical version (EUR, US, JP, CN)  
Nominal voltage: 100 - 240 V / 50 - 60 Hz  
Maximum current: 1.1 A



## Excess

HERVÉ VAN DER STRAETEN – 2007



**Lustre 10 lumières**

**10-light chandelier**

Hauteur - Height: 1 000 mm - 39.4 in

Diamètre - Diameter: 1 000 mm - 39.4 in

Poids - Weight: 35 kg

Packaging: 1 caisse en bois - 1 wooden box

12271000 - EUR/CN

12271000 - US

12271000 - JP

**Lustre 15 lumières**  
**Excess**

15 verrines en cristal soufflé taillées en facettes  
Nombreux cristaux répartis sur l'ensemble du lustre  
Structure en laiton chromé  
Source : 15 x 25 W max (G9)  
Classe 1

---

Version électrique (EUR, US, JP, CN)  
Tension nominale : 100 - 240 V / 50 - 60 Hz  
Courant maximal : 1,7 A

**15-light chandelier**  
**Excess**

15 facet-cut hurricanes in blown crystal  
Numerous crystals adorning the chandelier  
Structure in chrome-plated brass  
Source: 15 x 25 W max (G9)  
Class 1

---

Electrical version (EUR, US, JP, CN)  
Nominal voltage: 100 - 240 V / 50 - 60 Hz  
Maximum current: 1.7 A

## Excess

HERVÉ VAN DER STRAETEN – 2007



**Lustre 15 lumières**

**15-light chandelier**

Hauteur - Height: 1 600 mm - 63 in

Diamètre - Diameter: 1 000 mm - 39.4 in

Poids - Weight: 70 kg

Packaging: 2 caisses en bois - 2 wooden boxes

12271600 - EUR/CN

12271600 - US

12271600 - JP

**Lustre 20 lumières, horizontal**  
**Excess**

20 verrines en cristal soufflé taillées en facettes  
Nombreux cristaux répartis sur l'ensemble du lustre  
Structure en laiton chromé  
Source : 20 x 25 W max (G9)  
Classe 1

---

Version électrique (EUR, US, JP, CN)  
Tension nominale : 100 - 240 V / 50 - 60 Hz  
Courant maximal : 2,3 A

**20-light chandelier, horizontal**  
**Excess**

20 facet-cut hurricanes in blown crystal  
Numerous crystals adorning the chandelier  
Structure in chrome-plated brass  
Source: 20 x 25 W max (G9)  
Class 1

---

Electrical version (EUR, US, JP, CN)  
Nominal voltage: 100 - 240 V / 50 - 60 Hz  
Maximum current: 2.3 A

## Excess

HERVÉ VAN DER STRAETEN – 2007



**Lustre horizontal 20 lumières**

**20-light horizontal chandelier**

Longueur - Length: 1 400 mm - 55.1 in

Hauteur - Height: 850 mm - 33.5 in

Diamètre - Diameter: 700 mm - 27.6 in

Poids - Weight: 80 kg

Packaging: 2 caisses en bois - 2 wooden boxes

12272000 - EUR/CN

12272000 - US


12272000 - JP



# FOLIA

En hommage à la forêt qui entoure la manufacture de Saint-Louis et à la folie créative, Noé Duchaufour-Lawrance imagine la collection transversale Folia. Alliance de l'éclat du cristal et de la force du bois, Folia est une évocation contemporaine de la nature, qui se dessine dans ses tailles en forme de feuilles, ses arborescences lumineuses personnalisables et les finitions de son cristal clair ou satiné.

*As a tribute to the forest that surrounds Saint-Louis manufacture and to creative folly, Noé Duchaufour-Lawrance created the Folia cross-disciplinary collection. Alliance of the radiance of crystal with the strength of wood, Folia is a contemporary vision of nature appearing in its leaf-shaped cuts, its customizable luminous branching structures and its clear or satin-finished crystal.*



**Suspension**, cristal clair, finition laiton brossé  
**Pendant light**, clear crystal, brushed brass finish

150AA500 - EUR  
 150AA600US - US  
 150AA500CN - CN

**Suspension**  
**Folia**

Verrines en cristal clair, taille biseaux  
 Structure en metal doré ou chromé  
 Classe 1

**Pendant light**  
**Folia**

Clear crystal hurricanes, bevel cut  
 Golden finish or chrome-plated metal structure  
 Class 1

---

Version électrique Europe et Chine  
 Source : 1 x 40 W max (E14)  
 Tension nominale : 220 - 240 V / 50 - 60 Hz

---

European and Chinese electrical version  
 Source: 1 x 40 W max (E14)  
 Nominal voltage: 220 - 240 V / 50 - 60 Hz


Version électrique Etats-Unis  
 Source : 1 x 40 W max (E12)  
 Tension nominale : 100 - 127 V / 50 - 60 Hz  
 Version US compatible avec J-box (non inclus)

United-States electrical version  
 Source: 1 x 40 W max (E12)  
 Nominal voltage: 100 - 127 V / 50 - 60 Hz  
 US version compatible with J-box (not included)



## Folia

NOÉ DUCHAUFOR-LAWRANCE – 2019



**Suspension**, cristal clair, finition chromée

**Pendant light**, clear crystal, chrome-plated finish

Hauteur (hors câble de suspension et platine)

Height (not including the suspension cable nor the board): 130 mm - 5.1 in

Hauteur du câble - Cable height: 2 000 mm max - 78.7 in max

Diamètre - Diameter: 150 mm - 5.9 in

Poids - Weight: 0.8 kg

Packaging : 1 boîte bleue - 1 blue box

150AB500 - EUR

150AB600US - US

150AB500CN - CN



**Lustre 12 lumières**, cristal clair, finition dorée  
*12-light chandelier*, clear crystal, golden finish

1Y12111A00 - EUR  
 1Y12311A00US - US  
 1Y12111A00CN - CN

**Lustre 12 lumières**  
**Folia**

12 verrines en cristal clair, taille biseaux  
 Structure en metal doré ou chromé  
 Classe 1

Version électrique Europe et Chine  
 Source : 12 x 40 W max (E14)  
 Tension nominale : 220 - 240 V / 50 - 60 Hz

Version électrique États-Unis  
 Source : 12 x 40 W max (E12)  
 Tension nominale : 100 - 127 V / 50 - 60 Hz

**12-light chandelier**  
**Folia**

12 clear crystal hurricanes, bevels cut  
 Golden finish or chrome-plated metal structure  
 Class 1

European and Chinese electrical version  
 Source: 12 x 40 W max (E14)  
 Nominal voltage: 220 - 240 V / 50 - 60 Hz

United-States electrical version  
 Source: 12 x 40 W max (E12)  
 Nominal voltage: 100 - 127 V / 50 - 60 Hz

## Folia

NOÉ DUCHAUFOR-LAWRANCE – 2019



Lustre 12 lumières, cristal clair, finition chromée  
**12-light chandelier**, clear crystal, chrome-plated finish  
Hauteur - Height: 950 mm - 37.4 in  
Diamètre - Diameter: 950 mm - 37.4 in  
Poids - Weight: 45 kg  
Packaging : 3 caisses en bois - 3 wooden boxes

1Y12112A00 - EUR  
1Y12312A00US - US  
1Y12112A00CN - CN



**Lustre 12 lumières**, cristal clair satiné, finition dorée  
*12-light chandelier*, satin-finished clear crystal, golden finish

1Y12111A88 - EUR  
 1Y12311A88US - US  
 1Y12111A88CN - CN

**Lustre 12 lumières**  
**Folia**

12 verrines cristal clair satiné, taille biseaux  
 Structure en metal doré ou chromé  
 Classe 1

**12-light chandelier**  
**Folia**

12 satin-finished clear crystal hurricanes, bevels cut  
 Golden finish or chrome-plated metal structure  
 Class 1

Version électrique Europe et Chine  
 Source : 12 x 40 W max (E14)  
 Tension nominale : 220 - 240 V / 50 - 60 Hz

European and Chinese electrical version  
 Source: 12 x 40 W max (E14)  
 Nominal voltage: 220 - 240 V / 50 - 60 Hz

Version électrique États-Unis  
 Source : 12 x 40 W max (E12)  
 Tension nominale : 100 - 127 V / 50 - 60 Hz

United-States electrical version  
 Source: 12 x 40 W max (E12)  
 Nominal voltage: 100 - 127 V / 50 - 60 Hz

## Folia

NOÉ DUCHAUFOR-LAWRANCE  
NOUVEAUTÉ / NOVELTY 2020



Lustre 12 lumières, cristal clair satiné, finition chromée  
**12-light chandelier**, satin-finished clear crystal, chrome-plated finish  
Hauteur - Height: 950 mm - 37.4 in  
Diamètre - Diameter: 950 mm - 37.4 in  
Poids - Weight: 45 kg  
Packaging : 3 caisses en bois - 3 wooden boxes

1Y12112A88 - EUR  
1Y12312A88US - US  
1Y12112A88CN - CN



**Lustre 18 lumières**, cristal clair, finition dorée  
**18-light chandelier**, clear crystal, golden finish

1Y18111A00 - EUR  
 1Y18311A00US - US  
 1Y18111A00CN - CN

**Lustre 18 lumières**  
**Folia**

18 verrines cristal clair, taille biseaux  
 Structure en metal doré ou chromé  
 Classe 1

**18-light chandelier**  
**Folia**

18 clear crystal hurricanes, bevels cut  
 Golden finish or chrome-plated metal structure  
 Class 1

Version électrique Europe et Chine  
 Source : 18 x 40 W max (E14)  
 Tension nominale : 220 - 240 V / 50 - 60 Hz


European and Chinese electrical version  
 Source: 18 x 40 W max (E14)  
 Nominal voltage: 220 - 240 V / 50 - 60 Hz

Version électrique États-Unis  
 Source : 18 x 40 W max (E12)  
 Tension nominale : 100 - 127 V / 50 - 60 Hz

United-States electrical version  
 Source: 18 x 40 W max (E12)  
 Nominal voltage: 100 - 127 V / 50 - 60 Hz

## Folia

NOÉ DUCHAUFOR-LAWRANCE – 2019



**Lustre 18 lumières**, cristal clair, finition chromée  
**18-light chandelier**, clear crystal, chrome-plated finish  
Hauteur - Height: 1 050 mm - 41.3 in  
Diamètre - Diameter: 1 150 mm - 45.3 in  
Poids - Weight: 60 kg  
Packaging : 4 caisses en bois - 4 wooden boxes

1Y18112A00 - EUR  
1Y18312A00US - US  
1Y18112A00CN - CN



**Lustre 18 lumières**, cristal clair satiné, finition dorée  
*18-light chandelier*, satin-finished clear crystal, golden finish

1Y18111A88 - EUR  
 1Y18311A88US - US  
 1Y18111A88CN - CN

**Lustre 18 lumières**  
**Folia**

18 verrines cristal clair satiné, taille biseaux  
 Structure en metal doré ou chromé  
 Classe 1

**18-light chandelier**  
**Folia**

18 satin-finished clear crystal hurricanes, bevels cut  
 Golden finish or chrome-plated metal structure  
 Class 1

Version électrique Europe et Chine  
 Source : 18 x 40 W max (E14)  
 Tension nominale : 220 - 240 V / 50 - 60 Hz

European and Chinese electrical version  
 Source: 18 x 40 W max (E14)  
 Nominal voltage: 220 - 240 V / 50 - 60 Hz

Version électrique États-Unis  
 Source : 18 x 40 W max (E12)  
 Tension nominale : 100 - 127 V / 50 - 60 Hz

United-States electrical version  
 Source: 18 x 40 W max (E12)  
 Nominal voltage: 100 - 127 V / 50 - 60 Hz



## Folia

NOÉ DUCHAUFOR-LAWRANCE  
NOUVEAUTÉ / NOVELTY 2020



**Lustre 18 lumières**, cristal clair satiné, finition chromée  
**18-light chandelier**, satin-finished clear crystal, chrome-plated finish  
Hauteur - Height: 1 050 mm - 41.3 in  
Diamètre - Diameter: 1 150 mm - 45.3 in  
Poids - Weight: 60 kg  
Packaging : 4 caisses en bois - 4 wooden boxes

1Y18112A88 - EUR  
1Y18312A88US - US  
1Y18112A88CN - CN



**Lustre 24 lumières**, cristal clair, finition dorée  
**24-light chandelier**, clear crystal, golden finish

1Y24111A00 - EUR  
 1Y24311A00US - US  
 1Y24111A00CN - CN

**Lustre 24 lumières**  
**Folia**

24 verrines cristal clair., taille biseaux  
 Structure en metal doré ou chromé  
 Classe 1

**24-light chandelier**  
**Folia**

24 clear crystal hurricanes, bevels cut  
 Golden finish or chrome-plated metal structure  
 Class 1

Version électrique Europe et Chine  
 Source : 24 x 40 W max (E14)  
 Tension nominale : 220 - 240 V / 50 - 60 Hz

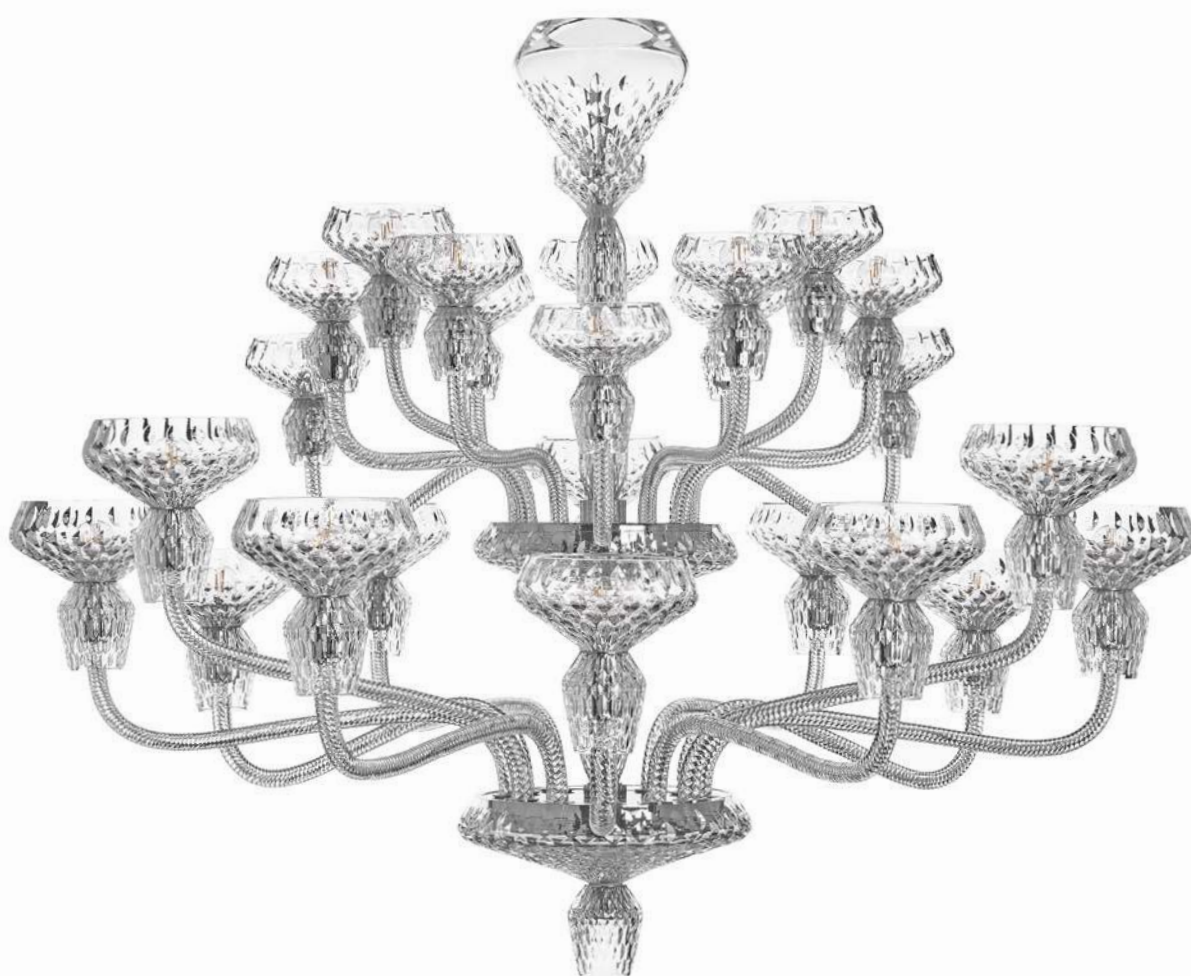
European and Chinese electrical version  
 Source: 24 x 40 W max (E14)  
 Nominal voltage: 220 - 240 V / 50 - 60 Hz

Version électrique États-Unis  
 Source : 24 x 40 W max (E12)  
 Tension nominale : 100 - 127 V / 50 - 60 Hz

United-States electrical version  
 Source: 24 x 40 W max (E12)  
 Nominal voltage: 100 - 127 V / 50 - 60 Hz

## Folia

NOÉ DUCHAUFOR-LAWRANCE – 2019



Lustre 24 lumières, cristal clair, finition chromée  
**24-light chandelier**, clear crystal, chrome-plated finish  
Hauteur - Height: 1 100 mm - 43.3 in  
Diamètre - Diameter: 1 350 mm - 53.1 in  
Poids - Weight: 72 kg  
Packaging : 5 caisses en bois - 5 wooden boxes

1Y24112A00 - EUR  
1Y24312A00US - US  
1Y24112A00CN - CN



**Lustre 24 lumières**, cristal clair satiné, finition dorée  
**24-light chandelier**, satin-finished clear crystal, golden finish

1Y24111A88 - EUR  
 1Y24311A88US - US  
 1Y24111A88CN - CN

**Lustre 24 lumières**  
**Folia**

24 verrines cristal clair satiné, taille biseaux  
 Structure en metal doré ou chromé  
 Classe 1

Version électrique Europe et Chine  
 Source : 24 x 40 W max (E14)  
 Tension nominale : 220 - 240 V / 50 - 60 Hz

Version électrique États-Unis  
 Source : 24 x 40 W max (E12)  
 Tension nominale : 100 - 127 V / 50 - 60 Hz

**24-light chandelier**  
**Folia**

24 satin-finished clear crystal hurricanes, bevels cut  
 Golden finish or chrome-plated metal structure  
 Class 1

European and Chinese electrical version  
 Source: 24 x 40 W max (E14)  
 Nominal voltage: 220 - 240 V / 50 - 60 Hz

United-States electrical version  
 Source: 24 x 40 W max (E12)  
 Nominal voltage: 100 - 127 V / 50 - 60 Hz

## Folia

NOÉ DUCHAUFOR-LAWRANCE  
NOUVEAUTÉ / NOVELTY 2020



Lustre 24 lumières, cristal clair satiné, finition chromée  
**24-light chandelier**, satin-finished clear crystal, chrome-plated finish  
Hauteur - Height: 1 100 mm - 43.3 in  
Diamètre - Diameter: 1 350 mm - 53.1 in  
Poids - Weight: 72 kg  
Packaging : 5 caisses en bois - 5 wooden boxes

1Y24112A88 - EUR  
1Y24312A88US - US  
1Y24112A88CN - CN



# HULOTTE

La collection Hulotte de Paola Navone, riche en couleurs, propose des suspensions 1 lumière, 3 lumières ou 8 lumières en cristal clair, doublé de couleur (bleu foncé, améthyste ou flanelle) ou émail blanc.

*The richly coloured Hulotte collection by Paola Navone features single-, three- or eight-pendant lights in clear or cased-colour crystal (dark blue, amethyst, flannel grey), or white enamel.*



**Suspension, clair**  
*Pendant light, clear*  
79208500 - EUR/US



**Suspension, améthyste**  
*Pendant light, amethyst*  
79208524 - EUR/US



**Suspension, flanelle**  
*Pendant light, flannel grey*  
79208516 - EUR/US



**Suspension, émail blanc**  
*Pendant light, white enamel*  
79208540 - EUR/US

**Suspensions  
Hulotte**

Tailles perles et biseaux  
Aluminium finition nickelée  
Source : LED 7 W  
Variation : aucune  
Classe 1

---

Version électrique Europe et États-Unis  
Tension nominale : 100 - 240 V / 50 - 60 Hz

**Pendant lights  
Hulotte**

Pearls and bevels cuts  
Nickel-plated aluminium metal  
Source: 7 W LED  
Dimmable: none  
Class 1

---

European and United-States electrical version  
Nominal voltage: 100 - 240 V / 50 - 60 Hz



## Hulotte

PAOLA NAVONE - 2013



**Suspension, bleu foncé**

**Pendant light, dark blue**

Hauteur d'une pièce en cristal - *Crystal piece height: 340 mm - 13.4 in*

Hauteur du câble - *Cable height: 700 mm mini, 2 000 mm max - 27.6 in mini, 78.7 in max*

Longueur - *Length: 190 mm - 7.5 in*

Largeur - *Width: 160 mm - 6.3 in*

Poids - *Weight: 5 kg*

Packaging : 1 boîte bleue - *1 blue box*

79208523 - EUR/US



**Suspension 3 lumières, clair**  
*3-light pendant light, clear*  
79208600 - EUR/US



**Suspension 3 lumières, émail blanc**  
*3-light pendant light, white enamel*  
79208640 - EUR/US

**Suspensions 3 lumières**  
**Hulotte**

Tailles perles et biseaux  
Aluminium finition nickelée  
Source : LED 3 x 7 W  
Variation : 1 - 10 V  
Classe 1

**3-light pendant lights**  
**Hulotte**

*Pearls and bevels cuts*  
*Nickel-plated aluminium metal*  
*Source: 3 x 7 W LED*  
*Dimmable: 1 - 10 V*  
*Class 1*

---

Version électrique Europe et États-Unis  
Tension nominale : 110 - 240 V / 50 - 60 Hz

---

*European and United-States electrical version*  
*Nominal voltage: 110 - 240 V / 50 - 60 Hz*

## Hulotte

PAOLA NAVONE - 2013



**Suspension 3 lumières, bleu foncé et améthyste**

**3-light pendant light, dark blue and amethyst**

Hauteur d'une pièce en cristal - *Crystal piece height: 340 mm - 13.4 in*

Hauteur total (avec câble ajustable) - *Total height (with adjustable cable):*

100 mm mini, 2 000 mm max - *3.9 in mini, 78.7 in max*

Largeur - *Width: 410 mm - 16.1 in*

Longueur - *Length: 530 mm - 20.9 in*

Poids - *Weight: 17 kg*

Packaging: 1 caisse en bois - *1 wooden box*

79208695 - EUR/US



**Suspension 8 lumières**  
**8-light pendant light**

79208700 - EUR/US

**Suspension 8 lumières**  
**Hulotte**

Tailles perles et biseaux  
Aluminium finition nickelée  
Source : LED 8 x 7 W  
Variation : 1 - 10 V  
Classe 1

**8-light pendant light**  
**Hulotte**

Pearls and bevels cuts  
Nickel-plated aluminium metal  
Source: 8 x 7 W LED  
Dimmable: 1 - 10 V  
Class 1

---

Version électrique Europe et États-Unis  
Tension nominale : 110 - 240 V / 50 - 60 Hz

---

European and United-States electrical version  
Nominal voltage: 110 - 240 V / 50 - 60 Hz

## Hulotte

PAOLA NAVONE - 2013



**Suspension 8 lumières, clair, émail blanc et flanelle**  
**8-light pendant light, clear, white enamel and flannel grey**  
 Hauteur d'une pièce en cristal - *Crystal piece height: 340 mm - 13.4 in*  
 Hauteur total (avec câble ajustable) - *Total height (with adjustable cable):*  
 100 mm mini, 2 000 mm max - *3.9 in mini, 78.7 in max*  
 Largeur - *Width: 770 mm - 30.3 in*  
 Longueur - *Length: 1000 mm - 39.4 in*  
 Poids - *Weight: 45 kg*  
 Packaging: 1 caisse en bois - *1 wooden box*

79208741 - EUR/US



# OXYMORE – ADIANTE

Simplicité, transparence et tailles géométriques sont les maîtres mots de cette ligne d'inspiration Art Déco dessinée par Jean Sala. Les facettes taillées de biseaux et les larges filets confèrent à ces luminaires une grande modernité.

*Simplicity, transparency and geometric cuts are the underlying themes of this Art-Deco-inspired range designed by Jean Sala. Bevel-cut facets and wide rims imbue these lights with great modernity.*

**Lustre 6 lumières**  
**Oxymore – Adiante**

6 branches creuses unies  
Structure en métal chromé  
Balustres de six facettes taillées en biseaux horizontaux  
Cône inférieur taille biseaux, muni d'un spot halogène  
Bobèches et verrines unies  
Classe 1

---

**Version électrique Europe**

Source : 6 x 40 W max (E14) + MR11 12 V 1 x 10 W max (GU4)  
Tension nominale : 220 - 240 V / 50 Hz  
Courant maximal : 1,1 A

**Version électrique États-Unis**

Source : 6 x 40 W max (E12) + MR11 12 V 1 x 10 W max (GU4)  
Tension nominale : 100 - 127 V / 60 Hz  
Courant maximal : 2,2 A

**6-light chandelier**  
**Oxymore – Adiante**

6 plain hollow branches  
Chrome-plated metal structure  
Baluster made by six horizontal bevel-cut facets  
Bevel-cut lower cone equipped with a halogen spotlight  
Plain cups and hurricanes  
Class 1

---

**European electrical version**

Source: 6 x 40 W max (E14) + MR11 12 V 1 x 10 W max (GU4)  
Nominal voltage: 220 - 240 V / 50 Hz  
Maximum current: 1.1 A

**United-States electrical version**

Source: 6 x 40 W max (E12) + MR11 12 V 1 x 10 W max (GU4)  
Nominal voltage: 100 - 127 V / 60 Hz  
Maximum current: 2.2 A



## Oxymore – Adiante

JEAN SALA – 2004



**Lustre 6 lumières**

**6-light chandelier**

Hauteur - Height: 650 mm - 25.6 in

Diamètre - Diameter: 850 mm - 33.5 in

Poids - Weight: 30 kg

Packaging : 2 caisses en bois - 2 wooden boxes

43005800 - EUR

43008200 - US

**Lustre 8 lumières  
Oxymore – Adiante**

8 branches creuses unies  
Structure en métal chromé  
Balustres de six facettes taillées de biseaux horizontaux  
Cône inférieur, taille biseaux et muni d'un spot halogène  
Bobèches et verrines unies  
Classe 1

---

**Version électrique Europe**

Source : 8 x 40 W max (E14) + MR11 12 V 1 x 10 W max (GU4)  
Tension nominale : 220 - 240 V / 50 Hz  
Courant maximal : 1,4 A

**Version électrique États-Unis**

Source : 8 x 40 W max (E12) + MR11 12 V 1 x 10 W max (GU4)  
Tension nominale : 100 - 127 V / 60 Hz  
Courant maximal : 2,9 A

**8-light chandelier  
Oxymore – Adiante**

8 plain hollow branches  
Chrome-plated metal structure  
Baluster made by six horizontal bevel-cut facets  
Bevel-cut lower cone equipped with a halogen spotlight  
Plain cups and hurricanes  
Class 1

---

**European electrical version**

Source: 8 x 40 W max (E14) + MR11 12 V 1 x 10 W max (GU4)  
Nominal voltage: 220 - 240 V / 50 Hz  
Maximum current: 1.4 A

**United-States electrical version**

Source: 8 x 40 W max (E12) + MR11 12 V 1 x 10 W max (GU4)  
Nominal voltage: 100 - 127 V / 60 Hz  
Maximum current: 2.9 A

## Oxymore – Adiante

JEAN SALA – 2004



**Lustre 8 lumières**

**8-light chandelier**

Hauteur - Height: 650 mm - 25.6 in

Diamètre - Diameter: 850 mm - 33.5 in

Poids - Weight: 34 kg

Packaging : 2 caisses en bois - 2 wooden boxes

43005900 - EUR

43006200 - US

**Lustre 16 lumières**  
**Oxymore – Adiante**

16 branches creuses unies  
Structure en métal chromé  
Balustres de six facettes taillées de biseaux horizontaux  
Cône inférieur, taille biseaux et muni d'un spot halogène  
Bobèches et verrines unies  
Classe 1

---

**Version électrique Europe**

Source : 16 x 40 W max (E14) + MR11 12 V 1 x 10 W max (GU4)  
Tension nominale : 220 - 240 V / 50 - 60 Hz  
Courant maximal : 2,9 A

**Version électrique États-Unis**

Source : 16 x 40 W max (E12) + MR11 12 V 1 x 10 W max (GU4)  
Tension nominale : 100 - 127 V / 50 - 60 Hz  
Courant maximal : 5,9 A

**16-light chandelier**  
**Oxymore – Adiante**

16 plain hollow branches  
Chrome-plated metal structure  
Baluster made by six horizontal bevel-cut facets  
Bevel-cut lower cone equipped with a halogen spotlight  
Plain cups and hurricanes  
Class 1

---

**European electrical version**

Source: 16 x 40 W max (E14) + MR11 12 V 1 x 10 W max (GU4)  
Nominal voltage: 220 - 240 V / 50 - 60 Hz  
Maximum current: 2.9 A

**United-States electrical version**

Source: 16 x 40 W max (E12) + MR11 12 V 1 x 10 W max (GU4)  
Nominal voltage: 100 - 127 V / 50 - 60 Hz  
Maximum current: 5.9 A

## Oxymore - Adiante

JEAN SALA - 2004



**Lustre 16 lumières**

**16-light chandelier**

Hauteur - Height: 920 mm - 36.2 in

Diamètre - Diameter: 960 mm - 37.8 in

Poids - Weight: 50 kg

Packaging : 3 caisses en bois - 3 wooden boxes

43006900 - EUR

43007100 - US



# SAULE

Comment tordre et torsader les roseaux de cristal plein jusqu'à les nouer sur eux-mêmes, jusqu'à les transformer en corolles, en bouquets de racines renouvelées ? Le résultat ? C'est la ligne Saule, signée Ionna Vautrin, ainsi nommée pour sa profusion de branches en couronne.

*How can solid crystal rods be coiled and twisted until they knot themselves into flowers or a myriad of roots infused with new life? This is the question asked by designer Ionna Vautrin, and the result is her Saule ("Willow") collection, baptised in honour of its crown-like profusion of arms.*



**Suspension, flanelle**  
*Pendant light, flannel grey*

79207016 - EUR  
79207316 - US

**Suspensions**  
**Saule**

Roseaux torsadés  
Structure en aluminium finition hématite  
Source : FLUO TC-TEL 1 x 42 W (GX 24 q-4)  
Classe 1  
Variation : DALI (version Europe uniquement)

---

Version électrique Europe  
Tension nominale : 220 - 240 V / 50 - 60 Hz

Version électrique États-Unis  
Tension nominale : 120 - 240 V / 50 - 60 Hz

**Pendant lights**  
**Saule**

Twisted crystal arms  
Hematite finish aluminium structure  
Source: FLUO TC-TEL 1 x 42 W (GX 24 q-4)  
Class 1  
Dimmable: DALI (European version only)

---

European electrical version  
Nominal voltage: 220 - 240 V / 50 - 60 Hz

United-States electrical version  
Nominal voltage: 120 - 240 V / 50 - 60 Hz



# Saule

IONNA VAUTRIN – 2013



## **Suspension**

### ***Pendant light***

Hauteur (hors câble de suspension et platine)

*Height (not including the suspension cable nor the board): 380 mm - 15 in*

Hauteur du câble - *Cable height: 700 mm mini, 2 000 mm max - 27.6 in mini, 78.7 in max*

Diamètre - *Diameter: 580 mm - 22.8 in*

Poids - *Weight: 23 kg*

Packaging: 1 caisse en bois - *1 wooden box*

79207000 - EUR

79207300 - US



# VIBRATION

Dessinés par Éric Gizard, les luminaires Vibration mettent en mouvement la taille diamant emblématique de Saint-Louis. Les courbes taillées du cristal contrastent avec leur armature stricte en métal, et leur ligne souligne la modernité de l'épure.

*Designed by Eric Gizard, the Vibration lightings reflect a movement in Saint-Louis' iconic diamond cut. The crystal curved lines contrast with its strict metal armature, underlining the modern flavour of understatement.*



**Lustre 80, horizontal  
Vibration**

Plaques de cristal taillées diamant  
Structure en métal chromé  
Éclairage latéral et vers le bas  
Sources : LED 28 + 28 W max  
Classe 1  
Variation : 1 - 10 V

---

Version électrique Europe  
Tension nominale : 220 - 240 V / 50 - 60 Hz  
Courant maximal : 0,4 A

Version électrique États-Unis  
Tension nominale : 110 - 240 V / 50 - 60 Hz  
Courant maximal : 0,9 A

**Chandelier 80, horizontal  
Vibration**

*Diamond-cut crystal plates  
Chrome-plated metal structure  
Lateral and down lighting  
Sources: LED 28 + 28 W max  
Class 1  
Dimmable: 1 - 10 V*

---

*European electrical version  
Nominal voltage: 220 - 240 V / 50 - 60 Hz  
Maximum current: 0.4 A*

*United-States electrical version  
Nominal voltage: 110 - 240 V / 50 - 60 Hz  
Maximum current: 0.9 A*

## Vibration

ÉRIC GIZARD – 2009



**Lustre horizontal 80**

**Horizontal chandelier 80**

Hauteur - Height: 850 mm - 33.5 in

Longueur - Length: 800 mm - 31.5 in

Largeur - Width: 370 mm - 14.6 in

Poids - Weight: 35 kg

Packaging : 2 caisses en bois - 2 wooden boxes

47023100 - EUR

47023300 - US



**Lustre 140, horizontal  
Vibration**

Plaques de cristal taillées diamant  
Structure en métal chromé  
Éclairage latéral et vers le bas  
Sources : LED 34 + 34 W max  
Classe 1  
Variation : 1 - 10 V

---

Version électrique Europe  
Tension nominale : 220 - 240 V / 50 - 60 Hz  
Courant maximal : 0,4 A

Version électrique États-Unis  
Tension nominale : 110 - 240 V / 50 - 60 Hz  
Courant maximal : 0,9 A

**Chandelier 140, horizontal  
Vibration**

Diamond-cut crystal plates  
Chrome-plated metal structure  
Lateral and down lighting  
Sources: LED 34 + 34 W max  
Class 1  
Dimmable: 1 - 10 V


---

European electrical version  
Nominal voltage: 220 - 240 V / 50 - 60 Hz  
Maximum current: 0.4 A

United-States electrical version  
Nominal voltage: 110 - 240 V / 50 - 60 Hz  
Maximum current: 0.9 A

## Vibration

ÉRIC GIZARD – 2009



**Lustre horizontal 140**

**Horizontal chandelier 140**

Hauteur - Height: 850 mm - 33.5 in

Longueur - Length: 1 400 mm - 55.1 in


Largeur - Width: 370 mm - 14.6 in

Poids - Weight: 55 kg

Packaging : 2 caisses en bois - 2 wooden boxes

47023000 - EUR

47023200 - US





**MURAL  
WALL LIGHTS**



# SOMMAIRE

— Contents

## **MURAL - WALL LIGHTS**

### **INTEMPOREL - TIMELESS**

Arlequin, Royal, Thistle

### **CONTEMPORAIN - CONTEMPORARY**

Apollo, Folia, Matrice, Oxymore – Adiante,  
Quartz, Vibration







# MURAL INTEMPOREL

— Timeless wall lights

**Applique 2 lumières  
Arlequin**

2 branches torsadées creuses  
Poignard taillé en facettes  
Bobèches avec glaçons taillés  
en facettes et pampilles octogones  
Classe 1

---

Version électrique Europe et Chine  
Source : 2 x 40 W max (E14)  
Tension nominale : 220 - 240 V / 50 Hz  
Courant maximal : 0,4 A

Version électrique États-Unis et Japon  
Source : 2 x 40 W max (E12)  
Tension nominale : 100 - 127 V / 50 - 60 Hz  
Courant maximal : 0,8 A

**2-light sconce  
Arlequin**

2 twisted hollow arms  
Upper prism with facet cut  
Cups with facet-cut prism  
and octagons  
Class 1

---

European and Chinese electrical version  
Source: 2 x 40 W max (E14)  
Nominal voltage: 220 - 240 V / 50 Hz  
Maximum current: 0.4 A

United-States and Japanese electrical version  
Source: 2 x 40 W max (E12)  
Nominal voltage: 100 - 127 V / 50 - 60 Hz  
Maximum current: 0.8 A



# Arlequin

2012



**Applique 2 lumières, flanelle et lilas**

*2-light sconce, flannel grey and lilac*

Hauteur - Height: 400 mm - 15.7 in

Largeur - Width: 350 mm - 13.8 in

Saillie - Ledge: 240 mm - 9.4 in

Poids - Weight: 3 kg

Packaging : 1 boîte bleue - 1 blue box

2S02110P0 - EUR/CN

2S02310P0 - US

2S02410P0 - JP



**Applique 2 lumières, flanelle et ambre**  
*2-light sconce, flannel grey and amber*

2R0211060 - EUR/CN  
2R0231060 - US  
2R0241060 - JP



**Applique 2 lumières, flanelle et bleu clair**  
*2-light sconce, flannel grey and sky blue*

2U02110J0 - EUR/CN  
2U02310J0 - US  
2U02410J0 - JP

# Arlequin

2012



**Applique 2 lumières, flanelle et violet**  
*2-light sconce, flannel grey and purple*

2V02110J0 - EUR/CN  
2V02310J0 - US  
2V02410J0 - JP



**Applique 2 lumières, flanelle et cristal clair satiné**  
*2-light sconce, flannel grey and clear satin-finished crystal*

2T02110S0 - EUR/CN  
2T02310S0 - US  
2T02410S0 - JP



**Applique petit modèle, finition dorée, IP44**  
*Small sconce, golden finish, IP44*

47044000 - EUR  
 47044000US - US  
 47044000CN - CN

**Applique petit modèle  
 Royal**

Cristal clair, tailles diamant pierreries et biseaux  
 Structure en laiton finition dorée ou inox poli  
 Source : 25W (G9)  
 Classe 2  
 IP44

Version électrique Europe et Chine  
 Tension nominale : 220 - 240 V / 50 - 60 Hz

Version électrique Etats-Unis  
 Tension nominale : 100 - 127 V / 50 - 60 Hz  
 Version US compatible avec J-box (non inclus)

**Small sconce  
 Royal**

*Clear crystal, diamond and bevel cuts  
 Golden finish or stainless steel metal structure  
 Source: 25W (G9)  
 Class 2  
 IP44*

*European and Chinese version  
 Nominal voltage: 220 - 240 V / 50 - 60 Hz*

*United-States electrical version  
 Nominal voltage: 100 - 127 V / 50 - 60 Hz  
 US version compatible with J-box (not included)*

## Royal

NOUVEAUTÉ / NOVELTY 2020



**Applique petit modèle**, finition inox poli, IP44  
**Small sconce**, polished stainless steel finish, IP44  
Diamètre - Diameter: 110 mm (boule) - 4.3 in (sphere)  
Hauteur - Height: 150 mm - 5.9 in  
Poids - Weight: 1 kg  
Packaging : 1 boîte bleue - 1 blue box

47043900 - EUR  
47043900US - US  
47043900CN - CN



**Applique petit modèle, bobèche cristal clair IP44**  
*Small sconce, clear crystal cup IP44*

finition inox poli  
*polished stainless steel*

finition dorée  
*golden finish*

47044100  
 47044100US  
 47044100CN

47044200  
 47044200US  
 47044200CN



**Applique petit modèle, bobèche cristal bleu clair IP44**  
*Small sconce, sky-blue crystal cup IP44*

finition inox poli  
*polished stainless steel*

finition dorée  
*golden finish*

47044126  
 47044126US  
 47044126CN

47044226  
 47044226US  
 47044226CN

## Royal

NOUVEAUTÉ / NOVELTY 2020



**Applique petit modèle, bobèche cristal chartreuse IP44**  
**Small sconce, chartreuse-green crystal cup IP44**

finition inox poli  
*polished stainless steel*

finition dorée  
*golden finish*

47044125  
 47044125US  
 47044125CN

47044225  
 47044225US  
 47044225CN



**Applique petit modèle, bobèche cristal améthyste IP44**  
**Small sconce, amethyst crystal cup IP44**

finition inox poli  
*polished stainless steel*

finition dorée  
*golden finish*

47044124  
 47044124US  
 47044124CN

47044224  
 47044224US  
 47044224CN

1 –  
**Applique 1 lumière**  
**Royal**

2 –  
**Applique 1 lumière - option verrine Apollo**  
**Royal**

1 branche creuse torsadée  
 Poignard et gland taillés en facettes  
 Pendeloques avec pampilles octogones et prismes  
 Bobèche taillée en diamant pierreries  
 Verrine Apollo  
 Classe 1

1 – 2  
 Version électrique Europe et Chine  
 Source : 1 x 40 W max (E14)  
 Tension nominale : 220 - 240 V / 50 Hz  
 Courant maximal : 0,2 A

Version électrique États-Unis et Japon  
 Source : 1 x 40 W max (E12)  
 Tension nominale : 100 - 127 V / 50 - 60 Hz  
 Courant maximal : 0,4 A

1 –  
**1-light sconce**  
**Royal**

2 –  
**1-light sconce - Apollo hurricane option**  
**Royal**

1 twisted hollow branch  
 Upper prism and facet-cut finial  
 Pendants with octagons and prisms  
 Cup with diamond cut  
 Apollo hurricane  
 Class 1

1 – 2  
 European and Chinese electrical version  
 Source: 1 x 40 W max (E14)  
 Nominal voltage: 220 - 240 V / 50 Hz  
 Maximum current: 0.2 A

United-States and Japanese electrical version  
 Source: 1 x 40 W max (E12)  
 Nominal voltage: 100 - 127 V / 50 - 60 Hz  
 Maximum current: 0.4 A



# Royal

2015



1 —

## Applique 1 lumière

### 1-light sconce

Hauteur - Height: 400 mm - 15.7 in

Largeur - Width: 140 mm - 5.5 in

Saillie - Ledge: 320 mm - 12.6 in

Poids - Weight: 2,5 kg

Packaging : 1 boîte bleue - 1 blue box

2B0115010 - EUR/CN

2B0135010 - US

2B0145010 - JP



2 —

## Applique 1 lumière - option verrine Apollo

### 1-light sconce - Apollo hurricane option

Hauteur - Height: 450 mm - 17.7 in

Largeur - Width: 140 mm - 5.5 in

Saillie - Ledge: 320 mm - 12.6 in

Poids - Weight: 4 kg

Packaging : 1 boîte bleue - 1 blue box

2B01154J0 - EUR

2B01354J0 - US

2B01454J0 - JP

1 —  
**Applique 2 lumières  
 Royal**

2 —  
**Applique 2 lumières - option verrines Mary  
 Royal**

2 branches creuses torsadées  
 Poignard et gland taillés en facettes  
 Pendeloques avec pampilles octogones et prismes  
 Bobèches taillées en diamant pierreries  
 Classe 1

1 — 2  
 Version électrique Europe et Chine  
 Source : 2 x 40 W max (E14)  
 Tension nominale : 220 - 240 V / 50 Hz  
 Courant maximal : 0,4 A

Version électrique États-Unis et Japon  
 Source : 2 x 40 W max (E12)  
 Tension nominale : 100 - 127 V / 50 - 60 Hz  
 Courant maximal : 0,8 A

1 —  
**2-light sconce  
 Royal**

2 —  
**2-light sconce - Mary hurricanes option  
 Royal**

2 twisted hollow branches  
 Upper prism and facet-cut finial  
 Pendants with octagons and prisms  
 Cups with diamond cut  
 Class 1

1 — 2  
 European and Chinese electrical version  
 Source: 2 x 40 W max (E14)  
 Nominal voltage: 220 - 240 V / 50 Hz  
 Maximum current: 0.4 A

United-States and Japanese electrical version  
 Source: 2 x 40 W max (E12)  
 Nominal voltage: 100 - 127 V / 50 - 60 Hz  
 Maximum current: 0.8 A et

## Royal

2015



1 —

### Applique 2 lumières

#### 2-light sconce

Hauteur - Height: 400 mm - 15.7 in

Largeur - Width: 380 mm - 15 in

Saillie - Ledge: 280 mm - 11 in

Poids - Weight: 3,5 kg

Packaging : 1 boîte bleue - 1 blue box

2B0215010 - EUR/CN

2B0235010 - US

2B0245010 - JP



2 —

### Applique 2 lumières - option verrines Mary

#### 2-light sconce - Mary hurricanes option

Hauteur - Height: 450 mm - 17.7 in

Largeur - Width: 380 mm - 15 in

Saillie - Ledge: 280 mm - 11 in

Poids - Weight: 5,5 kg

Packaging : 1 boîte bleue - 1 blue box

2B02152J0 - EUR

2B02352J0 - US

2B02452J0 - JP



- 3 – Applique 2 lumières - bobèches bleu foncé, option petites verrines taillées biseaux  
2-light sconce - dark-blue cups, small bevel-cut hurricanes option

2H0215DJ0 - EUR  
2H0235DJ0 - US  
2H0245DJ0 - JP

- 1 – Applique 2 lumières - option petites verrines biseaux  
Royal

- 1 – 2-light sconce - small bevel cut hurricanes  
option  
Royal

- 2 – Applique 2 lumières - option petites verrines Tommy  
Royal

- 2 – 2-light sconce - small Tommy hurricanes  
option  
Royal

- 3 – Applique 2 lumières - option bobèches bleu foncé  
Royal

- 3 – 2-light sconce - dark-blue cups  
option  
Royal

2 branches creuses torsadées  
Poignard et gland taillés en facettes  
Pendeloques avec pampilles carrées  
et glaçons rectangulaires  
Bobèches taillées en diamant pierreries  
Petites verrines Tommy  
Classe 1

2 twisted hollow branches  
Upper prism and facet-cut finial  
Pendants with squares  
and rectangular prisms  
Cups with diamond cut  
Tommy small hurricanes  
Class 1

1 – 2 – 3

Version électrique Europe  
Source : 2 x 40 W max (E14)  
Tension nominale : 220 - 240 V / 50 Hz  
Courant maximal : 0,4 A

Version électrique États-Unis et Japon  
Source : 2 x 40 W max (E12)  
Tension nominale : 100 - 127 V / 50 - 60 Hz  
Courant maximal : 0,8 A

1 – 2 – 3

European electrical version  
Source: 2 x 40 W max (E14)  
Nominal voltage: 220 - 240 V / 50 Hz  
Maximum current: 0.4 A

United-States and Japanese electrical version  
Source: 2 x 40 W max (E12)  
Nominal voltage: 100 - 127 V / 50 - 60 Hz  
Maximum current: 0.8 A

## Royal

2015



1 —

**Applique 2 lumières - option petites verrines biseaux**  
**2-light sconce - small bevel-cut hurricanes option**

Hauteur - Height: 410 mm - 16.1 in

Largeur - Width: 380 mm - 15 in

Saillie - Ledge: 280 mm - 11 in

Poids - Weight: 5,5 kg

Packaging : 1 boîte bleue - 1 blue box

2B0215DM0 - EUR

2B0235DM0 - US

2B0245DM0 - JP



2 —

**Applique 2 lumières - option petites verrines Tommy**  
**2-light sconce - small Tommy hurricanes option**

Hauteur - Height: 410 mm - 16.1 in

Largeur - Width: 380 mm - 15 in

Saillie - Ledge: 280 mm - 11 in

Poids - Weight: 5,5 kg

Packaging : 1 boîte bleue - 1 blue box

2B0215CM0 - EUR

2B0235CM0 - US

2B0245CM0 - JP

1 —  
**Applique 3 lumières**  
**Royal**

2 —  
**Applique 3 lumières - option verrines Apollo**  
**filet or**  
**Royal**

3 branches creuses torsadées  
 Poignard et gland taillés en facettes  
 Pendeloques avec pampilles octogones et prismes  
 Bobèches taillées en diamant pierreries  
 Verrines Apollo filet or  
 Classe 1

1 — 2  
 Version électrique Europe et Chine  
 Source : 3 x 40 W max (E14)  
 Tension nominale : 220 - 240 V / 50 Hz  
 Courant maximal : 0,5 A

Version électrique États-Unis et Japon  
 Source : 3 x 40 W max (E12)  
 Tension nominale : 100 - 127 V / 50 - 60 Hz  
 Courant maximal : 1,2 A

1 —  
**3-light sconce**  
**Royal**

2 —  
**3-light sconce - gold rim Apollo**  
**hurricanes option**  
**Royal**

3 twisted hollow branches  
 Upper prism, pendants and facet-cut finial  
 Pendants with octagons and prisms  
 Cup with diamond cut  
 Gold rim Apollo hurricanes  
 Class 1

1 — 2  
 European and Chinese electrical version  
 Source: 3 x 40 W max (E14)  
 Nominal voltage: 220 - 240 V / 50 Hz  
 Maximum current: 0.5 A

United-States and Japanese electrical version  
 Source: 3 x 40 W max (E12)  
 Nominal voltage: 100 - 127 V / 50 - 60 Hz  
 Maximum current: 1.2 A

# Royal

2015



1 —

## Applique 3 lumières

### 3-light sconce

Hauteur - Height: 400 mm - 15.7 in

Largeur - Width: 480 mm - 18.9 in

Saillie - Ledge: 320 mm - 12.6 in

Poids - Weight: 4,5 kg

Packaging : 1 boîte bleue - 1 blue box

2B0315010 - EUR/CN

2B0335010 - US

2B0345010 - JP



2 —

## Applique 3 lumières - option verrines Apollo filet or 3-light sconce - gold rim Apollo hurricanes option

Hauteur - Height: 450 mm - 17.7 in

Largeur - Width: 480 mm - 18.9 in

Saillie - Ledge: 320 mm - 12.6 in

Poids - Weight: 7 kg

Packaging : 1 boîte bleue - 1 blue box

2B03155J0 - EUR

2B03355J0 - US

2B03455J0 - JP

1 –  
**Applique 4 lumières  
 Royal**

2 –  
**Applique 4 lumières - option verrines Lady  
 Royal**

4 branches creuses torsadées  
 Poignard et gland taillés en facettes  
 Pendeloques avec pampilles octogones et prismes  
 Bobèches taillées en diamant pierreries  
 Coupes taillées en diamant pierreries  
 Verrines Lady  
 Classe 1

1 – 2  
 Version électrique Europe et Chine  
 Source : 4 x 40 W max (E14)  
 Tension nominale : 220 - 240 V / 50 Hz  
 Courant maximal : 0,7 A

Version électrique États-Unis et Japon  
 Source : 4 x 40 W max (E12)  
 Tension nominale : 100 - 127 V / 50 - 60 Hz  
 Courant maximal : 1,6 A

1 –  
**4-light sconce  
 Royal**

2 –  
**4-light sconce - Lady hurricanes option  
 Royal**

4 twisted hollow branches  
 Upper prism, pendants and facet-cut finial  
 Pendants with octagons and prisms  
 Cups with diamond cut  
 Bowl with diamond cut  
 Lady hurricanes  
 Class 1

1 – 2  
 European and Chinese electrical version  
 Source: 4 x 40 W max (E14)  
 Nominal voltage: 220 - 240 V / 50 Hz  
 Maximum current: 0.7 A

United-States and Japanese electrical version  
 Source: 4 x 40 W max (E12)  
 Nominal voltage: 100 - 127 V / 50 - 60 Hz  
 Maximum current: 1.6 A



# Royal

2015



1 —

## Applique 4 lumières

### 4-light sconce

Hauteur - Height: 500 mm - 19.7 in

Largeur - Width: 520 mm - 20.5 in

Saillie - Ledge: 410 mm - 16.1 in

Poids - Weight: 6 kg

Packaging : 1 boîte bleue - 1 blue box

2B0415010 - EUR/CN

2B0435010 - US

2B0445010 - JP



2 —

## Applique 4 lumières - option verrines Lady

### 4-light sconce - Lady hurricanes option

Hauteur - Height: 560 mm - 22 in

Largeur - Width: 520 mm - 20.5 in

Saillie - Ledge: 410 mm - 16.1 in

Poids - Weight: 9,5 kg

Packaging : 1 boîte bleue - 1 blue box

2B04151J0 - EUR

2B04351J0 - US

2B04451J0 - JP

1 –  
**Applique 5 lumières**  
**Royal**

2 –  
**Applique 5 lumières - option verrines Apollo**  
**filet platine**  
**Royal**

5 branches creuses torsadées  
 Poignard et gland taillés en facettes  
 Pendeloques avec pampilles octogones et prismes  
 Bobèches taillées en diamant pierreries  
 Coupes taillées en diamant pierreries  
 Verrines côtes vénitiennes, taille biseaux  
 Apollo filet platine  
 Classe 1

1 – 2  
 Version électrique Europe et Chine  
 Source : 5 x 40 W max (E14)  
 Tension nominale : 220 - 240 V / 50 Hz  
 Courant maximal : 0,9 A

Version électrique États-Unis et Japon  
 Source : 5 x 40 W max (E12)  
 Tension nominale : 100 - 127 V / 50 - 60 Hz  
 Courant maximal : 2 A

1 –  
**5-light sconce**  
**Royal**

2 –  
**5-light sconce - platinum rim Apollo**  
**hurricanes option**  
**Royal**

5 twisted hollow branches  
 Upper prism, pendants and facet-cut finial  
 Pendants with octagons and prisms  
 Cup with diamond cut  
 Bowl with diamond cut  
 Venetian-style blown, bevel-cut platinum rim  
 Apollo hurricanes  
 Class 1

1 – 2  
 European and Chinese electrical version  
 Source: 5 x 40 W max (E14)  
 Nominal voltage: 220 - 240 V / 50 Hz  
 Maximum current: 0.9 A

United-States and Japanese electrical version  
 Source: 5 x 40 W max (E12)  
 Nominal voltage: 100 - 127 V / 50 - 60 Hz  
 Maximum current: 2 A

# Royal

2015



1 —

## Applique 5 lumières

### 5-light sconce

Hauteur - Height: 500 mm - 19.7 in

Largeur - Width: 520 mm - 20.5 in

Saillie - Ledge: 430 mm - 16.9 in

Poids - Weight: 7,5 kg

Packaging : 1 boîte bleue - 1 blue box

2B0515010 - EUR/CN

2B0535010 - US

2B0545010 - JP



2 —

## Applique 5 lumières - option verrines Apollo filet platine

### 5-light sconce - platinum rim Apollo hurricanes option

Hauteur - Height: 560 mm - 22 in

Largeur - Width: 520 mm - 20.5 in

Saillie - Ledge: 430 mm - 16.9 in

Poids - Weight: 11 kg

Packaging : 1 boîte bleue - 1 blue box

2B05156J0 - EUR

2B05356J0 - US

2B05456J0 - JP

### Applique 3 lumières Thistle

3 branches creuses torsadées  
Poignard et gland taillés en facettes  
Pendeloques avec pampilles octogones et prismes  
Bobèches rehaussées d'un filet or 24 carats  
ou platine  
Verrines côtes vénitiennes, taille biseaux,  
gravure et décor à l'or 24 carats ou au platine  
Classe 1

---

Version électrique Europe  
Source : 3 x 40 W max (E14)  
Tension nominale : 220 - 240 V / 50 Hz  
Courant maximal : 0,5 A

Version électrique États-Unis et Japon  
Source : 3 x 40 W max (E12)  
Tension nominale : 100 - 127 V / 50 - 60 Hz  
Courant maximal : 1,2 A

### 3-light sconce Thistle

3 twisted hollow branches  
Upper prism, pendants and facet-cut finial  
Pendants with octagons and prisms  
Cups embellished with a 24-carat gold  
or a platinum rim  
Venetian-style blown hurricanes, bevel cut,  
engraved and decorated with 24-carat gold or platinum  
Class 1

---

European electrical version  
Source: 3 x 40 W max (E14)  
Nominal voltage: 220 - 240 V / 50 Hz  
Maximum current: 0.5 A

United-States and Japanese electrical version  
Source: 3 x 40 W max (E12)  
Nominal voltage: 100 - 127 V / 50 - 60 Hz  
Maximum current: 1.2 A

## Thistle

1995



**Applique 3 lumières décor or**  
**3-light gold decor sconce**

Hauteur - Height: 450 mm - 17.7 in

Largeur - Width: 450 mm - 17.7 in

Saillie - Ledge: 300 mm - 11.8 in

Poids - Weight: 6,5 kg

Packaging : 1 boîte bleue - 1 blue box

2N03159J0 - EUR

2N03359J0 - US

2N03459J0 - JP

Existe aussi en versions 1L, 2L, 4L et 5L

Also available in 1L, 2L, 4L and 5L versions



**Applique 3 lumières décor platine**  
**3-light platinum decor sconce**

Hauteur - Height: 450 mm - 17.7 in

Largeur - Width: 450 mm - 17.7 in

Saillie - Ledge: 300 mm - 11.8 in

Poids - Weight: 6,5 kg

Packaging : 1 boîte bleue - 1 blue box


2P03159J0 - EUR

2P03359J0 - US

2P03459J0 - JP

Existe aussi en versions 1L, 2L, 4L et 5L

Also available in 1L, 2L, 4L and 5L versions









# **MURAL CONTEMPORAIN**

## **— Contemporary wall lights**



**Applique, améthyste**  
**Sconce, amethyst**  
 10170724 - EUR / US



**Applique, chartreuse**  
**Sconce, chartreuse green**  
 10170725 - EUR / US



**Applique, flanelle**  
**Sconce, flannel grey**  
 10170716 - EUR / US

### **Appliques** **Apollo**

Verrines côtes vénitiennes, taille biseaux  
 Structure en métal chromé  
 Source : LED 3 W  
 Équivalent à une ampoule à incandescence de 15 W  
 Classe 1

---

Version électrique Europe et États-Unis  
 Tension nominale : 100 - 240 V / 50 - 60 Hz

### **Sconces** **Apollo**

Venetian style blown hurricanes and bevel cut  
 Chrome-plated metal structure  
 Source: 3 W LED  
 Equal to a 15 W incandescent bulb  
 Class 1

---

European and United-States electrical version  
 Nominal voltage: 100 - 240 V / 50 - 60 Hz

## Apollo

GODEFROY DE VIRIEU & STEFANIA DI PETRILLO – 2011



**Applique**

**Sconce**

Hauteur - *Height*: 290 mm - 11.4 in

Diamètre - *Diameter*: 120 mm - 4.7 in

Poids - *Weight*: 0,8 kg

Packaging : 1 boîte bleue - 1 blue box

10170700 - EUR / US



**Applique**, cristal clair, finition laiton brossé  
**Sconce**, clear crystal, brushed brass finish

150AC500 - EUR  
 150AC600US - US  
 150AC800CN - CN

### Appliques Folia

Verrines cristal, taille biseaux  
 Structure en métal  
 Classe 1

---

Version électrique Europe et Chine  
 Source : 1 x 40 W max (E14)  
 Tension nominale : 220 - 240 V / 50 - 60 Hz

Version électrique Etats-Unis  
 Source : 1 x 40 W max (E12)  
 Tension nominale : 100 - 127 V / 50 - 60 Hz  
 Version US compatible avec J-box (non inclus)

### Sconces Folia

Crystal hurricanes, bevel cut  
 Metal structure  
 Class 1

---

European and Chinese electrical version  
 Source: 1 x 40 W max (E14)  
 Nominal voltage: 220 - 240 V / 50 - 60 Hz

United-States electrical version  
 Source: 1 x 40 W max (E12)  
 Nominal voltage: 100 - 127 V / 50 - 60 Hz  
 US version compatible with J-box (not included)

## Folia

NOÉ DUCHAUFOUR-LAWRANCE – 2019



**Applique**, cristal clair, finition chromée  
**Sconce**, clear crystal, chrome-plated finish  
Hauteur - Height: 130 mm - 5.1 in  
Diamètre - Diameter: 150 mm - 5.9 in  
Poids - Weight: 0.8 kg  
Packaging : 1 boîte bleue - 1 blue box

150AD500 - EUR  
150AD600US - US  
150AD800CN - CN



**Applique petit modèle, finition dorée, IP44**  
*Small sconce, golden finish, IP44*

79219500 - EUR  
 79219500US - US  
 79219500CN - CN

**Applique petit modèle**  
**Matrice**

Cristal clair, tailles biseaux et diamants  
 Structure en inox poli ou laiton finition dorée  
 Source : 25 W max (G9)  
 Classe 2  
 IP44

Version électrique Europe et Chine  
 Tension nominale : 220 - 240 V / 50 - 60 Hz

Version électrique États-Unis  
 Tension nominale : 100 - 127 V / 50 - 60 Hz  
 Version US compatible avec J-box (non incluse)

**Small sconce**  
**Matrice**

Clear crystal, diamond and bevel cuts  
 Stainless steel or golden finish metal structure  
 Source: 25 W max (G9)  
 Class 2  
 IP44

European and Chinese electrical version  
 Nominal voltage : 220 - 240 V / 50 - 60 Hz

United-States electrical version  
 Nominal voltage : 100 - 127 V / 50 - 60 Hz  
 US version compatible with J-box (not included)

## Matrice

KIKI VAN EIJK  
NOUVEAUTÉ / NOVELTY 2020



**Applique petit modèle**, finition inox poli, IP44  
**Small sconce**, polished stainless steel finish, IP44  
Hauteur - *Height*: 155 mm - 6.1 in  
Diamètre - *Diameter*: 120 mm - 4.7 in  
Poids - *Weight*: 1,5 kg  
Packaging : 1 boîte bleue - 1 blue box

79219400 - EUR  
79219400US - US  
79219400CN - CN

**Applique**  
**Matrice**

Tailles diamants et biseaux  
Structure en aluminium finition nickelée  
Source : LED 11 W  
Classe 1

---

Version électrique Europe  
Tension nominale : 110 - 240 V / 50 - 60 Hz

Version électrique États-Unis  
Tension nominale : 110 - 240 V / 50 - 60 Hz

**Sconce**  
**Matrice**

*Diamonds and bevels crystal cuts*  
*Nickel-plated finish aluminium structure*  
*Source: 11 W LED*  
*Class 1*

---

*European electrical version*  
*Nominal voltage: 110 - 240 V / 50 - 60 Hz*

*United-States electrical version*  
*Nominal voltage: 110 - 240 V / 50 - 60 Hz*



## Matrice

KIKI VAN EIJK – 2013



**Applique**, finition nickelée

**Sconce**, nickel-plated finish

Hauteur - Height: 300 mm - 11.8 in

Largeur - Width: 250 mm - 9.8 in

Poids - Weight: 6 kg

Packaging : 1 boîte bleue - 1 blue box

79210100 - EUR

79210600 - US

**Applique  
Matrice**

Tailles diamants et biseaux  
Structure en aluminium finition or pâle  
Source : LED 11 W  
Classe 1

---

Version électrique Europe  
Tension nominale : 110 - 240 V / 50 - 60 Hz

Version électrique États-Unis  
Tension nominale : 110 - 240 V / 50 - 60 Hz

**Sconce  
Matrice**

*Diamonds and bevels crystal cuts  
Pale gold finish aluminium structure  
Source: 11 W LED  
Class 1*

---

*European electrical version  
Nominal voltage: 110 - 240 V / 50 - 60 Hz*

*United-States electrical version  
Nominal voltage: 110 - 240 V / 50 - 60 Hz*



## Matrice

KIKI VAN EIJK  
NOUVEAUTÉ / NOVELTY 2020



**Applique**, finition or pâle

*Sconce*, pale gold finish

Édition numérotée et limitée à 28 exemplaires - *Numbered edition limited to 28 pieces*

Hauteur - *Height*: 300 mm - 11.8 in

Largeur - *Width*: 250 mm - 9.8 in

Poids - *Weight*: 6 kg

Packaging : 1 boîte bleue - 1 blue box

79217000 - EUR

79217100 - US

**Applique 1 lumière**  
**Oxymore – Adiante**

1 branche creuse unie  
Plaque cristal rehaussée de facettes taillées  
de biseaux horizontaux  
Structure en métal chromé  
Bobèche unie et verrine taille cordons  
Classe 1

---

Version électrique Europe  
Source : 1 x 40 W max (E14)  
Tension nominale : 220 - 240 V / 50 Hz  
Courant maximal : 0,2 A

Version électrique États-Unis et Japon  
Source : 1 x 40 W max (E12)  
Tension nominale : 100 - 127 V / 50 - 60 Hz  
Courant maximal : 0,4 A

**1-light sconce**  
**Oxymore – Adiante**

1 plain hollow branch  
Crystal plate embellished with horizontal  
bevel-cut facets  
Chrome-plated metal structure  
Plain cup and ribbon-cut hurricane  
Class 1

---

European electrical version  
Source: 1 x 40 W max (E14)  
Nominal voltage: 220 - 240 V / 50 Hz  
Maximum current: 0.2 A

United-States and Japan electrical version  
Source: 1 x 40 W max (E12)  
Nominal voltage: 100 - 127 V / 50 - 60 Hz  
Maximum current: 0.4 A

**Applique 2 lumières**  
**Oxymore – Adiante**

2 branches creuses unies  
Plaque cristal rehaussée de facettes taillées  
de biseaux horizontaux  
Structure en métal chromé  
Bobèches unies et verrines taille cordons  
Classe 1

---

Version électrique Europe  
Source : 2 x 40 W max (E14)  
Tension nominale : 220 - 240 V / 50 Hz  
Courant maximal : 0,4 A

Version électrique États-Unis et Japon  
Source : 2 x 40 W max (E12)  
Tension nominale : 100 - 127 V / 50 - 60 Hz  
Courant maximal : 0,8 A

**2-light sconce**  
**Oxymore – Adiante**

2 plain hollow branches  
Crystal plate embellished with horizontal  
bevel-cut facets  
Chrome-plated metal structure  
Plain cups and ribbon-cut hurricanes  
Class 1

---

European electrical version  
Source: 2 x 40 W max (E14)  
Nominal voltage: 220 - 240 V / 50 Hz  
Maximum current: 0.4 A

United-States and Japan electrical version  
Source: 2 x 40 W max (E12)  
Nominal voltage: 100 - 127 V / 50 - 60 Hz  
Maximum current: 0.8 A

## Oxymore – Adiante

JEAN SALA – 2004



### Applique 1 lumière

#### 1-light sconce

Hauteur - Height: 470 mm - 18.5 in

Largeur - Width: 150 mm - 5.9 in

Saillie - Ledge: 240 mm - 9.4 in

Poids - Weight: 10 kg

Packaging: 1 caisse en bois - 1 wooden box

43005200 - EUR

43005400 - US

43005500 - JP



### Applique 2 lumières

#### 2-light sconce

Hauteur - Height: 470 mm - 18.5 in

Largeur - Width: 400 mm - 15.7 in

Saillie - Ledge: 280 mm - 11 in

Poids - Weight: 12 kg

Packaging: 1 caisse en bois - 1 wooden box

43005600 - EUR

43006300 - US

43008300 - JP

**Applique 3 lumières  
Oxymore – Adiante**

3 branches creuses unies  
Plaque cristal rehaussée de facettes taillées  
de biseaux horizontaux  
Structure en métal chromé  
Bobèches unies et verrines taille cordons  
Classe 1

---

Version électrique Europe  
Source : 3 x 40 W max (E14)  
Tension nominale : 220 - 240 V / 50 Hz  
Courant maximal : 0,5 A

Version électrique États-Unis et Japon  
Source : 3 x 40 W max (E12)  
Tension nominale : 100 - 127 V / 50 - 60 Hz  
Courant maximal : 1,2 A

**3-light sconce  
Oxymore – Adiante**

3 plain hollow branches  
Crystal plate embellished with horizontal  
bevel-cut facets  
Chrome-plated metal structure  
Plain cups and ribbon-cut hurricanes  
Class 1

---

European electrical version  
Source: 3 x 40 W max (E14)  
Nominal voltage: 220 - 240 V / 50 Hz  
Maximum current: 0.5 A

United-States and Japan electrical version  
Source: 3 x 40 W max (E12)  
Nominal voltage: 100 - 127 V / 50 - 60 Hz  
Maximum current: 1.2 A

## Oxymore – Adiante

JEAN SALA – 2004



### **Applique 3 lumières**

#### **3-light sconce**

Hauteur - *Height*: 470 mm - 18.5 in

Largeur - *Width*: 460 mm - 18.1 in

Saillie - *Ledge*: 320 mm - 12.6 in

Poids - *Weight*: 14 kg

Packaging: 1 caisse en bois - 1 wooden box

43005700 - EUR

43006500 - US

43008400 - JP

**Applique  
Quartz**

Bloc en cristal massif  
Sablé et taillé de biseaux  
Structure en aluminium, finition nickelée  
Source : LED 6 W  
Classe 1

---

Version électrique Europe et États-Unis  
Tension nominale : 100 - 240 V / 50 - 60 Hz

**Sconce  
Quartz**

*Solid crystal block  
Frosted and embellished with bevel-cut  
Nickel-plated finish aluminium structure  
Source: LED 6 W  
Class 1*

---

*European and United-States electrical version  
Nominal voltage: 100 - 240 V / 50 - 60 Hz*



# Quartz

OZONE - 2015



**Applique**

**Sconce**

Hauteur - *Height*: 196 mm - 7.7 in

Longueur - *Length*: 100 mm - 3.9 in

Largeur - *Width*: 100 mm - 3.9 in

Poids - *Weight*: 2.8 kg

Packaging : 1 boîte bleue - 1 blue box

79213000 - EUR/US

**Applique 2 lumières**  
**Vibration**

Plaques de cristal taillées diamant  
Structure en métal chromé  
Source : LED 7 W  
Équivalent à une ampoule à incandescence de 55 W  
Classe 1  
Variation : 1 - 10 V

---

Version électrique Europe et États-Unis  
Tension : 110 - 240 V / 50 - 60 Hz

**2-light sconce**  
**Vibration**

*Diamond-cut crystal plates*  
*Chrome-plated metal structure*  
*Source: 7 W LED*  
*Equal to a 55 W incandescent bulb*  
*Class 1*  
*Dimmable: 1 - 10 V*

---

*European and United-States electrical version*  
*Nominal voltage: 110 - 240 V / 50 - 60 Hz*

## Vibration

ÉRIC GIZARD – 2009



**Applique 2 lumières**  
**2-light sconce**

Hauteur - *Height*: 740 mm - 29.1 in


Largeur - *Width*: 215 mm - 8.5 in

Poids - *Weight*: 20 kg

Packaging: 1 caisse en bois - 1 wooden box

73205300 - EUR

73205400 - US







# SOMMAIRE

— Contents

**MODULAIRE - *MODULAR***

**CONTEMPORAIN - *CONTEMPORARY***

Folia





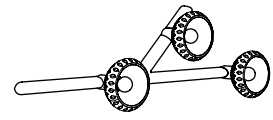
# FOLIA

Nourrie par la forêt qui entoure la manufacture de Saint-Louis, la collection Folia prolonge ses ramifications lumineuses avec un nouveau système modulaire et personnalisable : sept modules, deux finis de cristal, trois variétés de bois, deux finitions métalliques et deux types de fixation. L'éclat du cristal, la force du bois, l'infini des possibles.

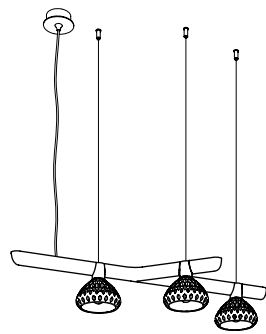
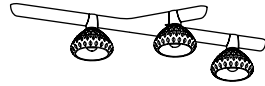
*Drawing from the forest that surrounds Saint-Louis manufacture, the Folia collection extends its bright ramifications with a new modular and customisable system: seven modules, two crystal finishes, three varieties of wood, two metal finishes and two types of fixing. The radiance of crystal, the strength of wood, the infinite field of possibilities.*



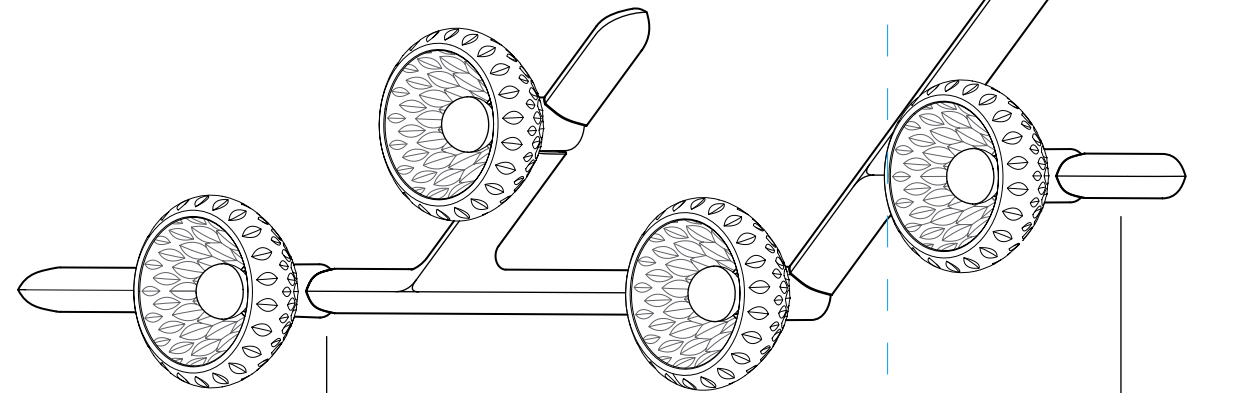
INSTALLATION / INSTALLATION




Applique - Plafonnier  
Sconce - Ceiling light




Suspension  
Suspension light



MÉTAL / METAL PARTS



Laiton brossé  
Brushed brass



Chrome  
Chrome plated

CRISTAL / CRYSTAL



Clair  
Clear



Chartreuse  
Chartreuse green


BOIS / WOOD



Bois foncé  
Dark wood

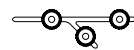


Bois clair  
Clear wood

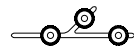


Bois blanc  
White wood

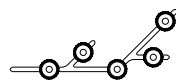
MODULES / UNITS



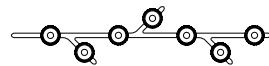
3 lumières droite  
3 lights right



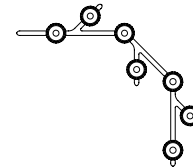
3 lumières gauche  
3 lights left



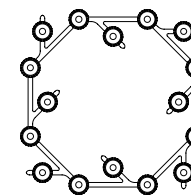
5 lumières 45°  
5 lights 45°



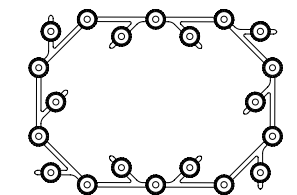
7 lumières linéaire  
7 lights linear



7 lumières 45°  
7 lights 45°



16 lumières  
16 lights



20 lumières  
20 lights

# L'ÉCLAT DU CRISTAL, LA FORCE DU BOIS, L'INFINI DES POSSIBLES

— The radiance of crystal,  
the strength of wood,  
the infinite field of possibilities

**FOLIA**  
**3 lumières**  
— **3-light**



**Module 3 lumières droite**, bois blanc, métal chromé et cristal clair  
**3-light right unit**, white wood, chrome-plated metal and clear crystal

Applique / Plafonnier  
 Sconce / Ceiling light

Suspension  
 Pendant light

8Y031R2800 - EUR  
 8Y033R2800US - US  
 8Y031R2800CN - CN

7Y031R2800 - EUR  
 7Y033R2800US - US  
 7Y031R2800CN - CN



**Module 3 lumières droite**, bois foncé, laiton brossé et cristal clair  
**3-light right unit**, dark wood, brushed brass and clear crystal

Applique / Plafonnier  
 Sconce / Ceiling light

Suspension  
 Pendant light

8Y031R1600 - EUR  
 8Y033R1600US - US  
 8Y031R1600CN - CN

7Y031R1600 - EUR  
 7Y033R1600US - US  
 7Y031R1600CN - CN

**Module 3 lumières droite**  
**Folia**

3 verrines cristal, taille biseaux  
 Structure en bois et métal  
 Classe 2

**3-light right unit**  
**Folia**

3 crystal hurricanes, bevels cut  
 Wood and metal structure  
 Class 2

Version électrique Europe et Chine  
 Source : 3 x 40 W (E14)  
 Tension nominale : 220 - 240 V / 50 - 60 Hz

European and Chinese electrical version  
 Source: 3 x 40 W (E14)  
 Nominal voltage: 220 - 240 V / 50 - 60 Hz

Version électrique Etats-Unis  
 Source : 3 x 40 W (E12)  
 Tension nominale : 100 - 127 V / 50 - 60 Hz

United-States electrical version  
 Source: 3 x 40 W (E12)  
 Nominal voltage: 100 - 127 V / 50 - 60 Hz

# Folia

NOÉ DUCHAUFOR-LAWRANCE – 2019



Autres configurations possibles

*Other optional configurations*



**Module 3 lumières droite, bois clair, laiton brossé et cristal clair**

**3-light right unit**, clear wood, brushed brass and clear crystal

Hauteur - Height: 145 mm - 5.5 in

Longueur - Length: 960 mm - 37.8 in

Largeur - Width: 300 mm - 11.8 in

Poids - Weight: 4.2 kg

Packaging : 1 caisse en bois – 1 wooden box

Applique / Plafonnier  
Sconce / Ceiling light

8Y031R1700 - EUR  
8Y033R1700US - US  
8Y031R1700CN - CN

Suspension  
Ceiling

7Y031R1700 - EUR  
7Y033R1700US - US  
7Y031R1700CN - CN

Tous les modules existent en version suspension et en applique / plafonnier

*Each unit exists in pendant light and in sconce / ceiling light version*



**Module 3 lumières gauche, bois blanc, métal chromé et cristal clair**  
**3-light left unit, white wood, chrome-plated metal and clear crystal**

Applique / Plafonnier  
 Sconce / Ceiling light

Suspension  
 Pendant light

8Y031L2800 - EUR  
 8Y033L2800US - US  
 8Y031L2800CN - CN

7Y031L2800 - EUR  
 7Y033L2800US - US  
 7Y031L2800CN - CN



**Module 3 lumières gauche, bois foncé, laiton brossé et cristal clair**  
**3-light left unit, dark wood, brushed brass and clear crystal**

Applique / Plafonnier  
 Sconce / Ceiling light

Suspension  
 Pendant light

8Y031L1600 - EUR  
 8Y033L1600US - US  
 8Y031L1600CN - CN

7Y031L1600 - EUR  
 7Y033L1600US - US  
 7Y031L1600CN - CN

**Module 3 lumières gauche**  
**Folia**

3 verrines cristal, taille biseaux  
 Structure en bois et métal  
 Classe 2

**3-light left unit**  
**Folia**

3 crystal hurricanes, bevels cut  
 Wood and metal structure  
 Class 2

Version électrique Europe et Chine  
 Source : 3 x 40 W max (E14)  
 Tension nominale : 220 - 240 V / 50 - 60 Hz

European and Chinese electrical version  
 Source: 3 x 40 W max (E14)  
 Nominal voltage: 220 - 240 V / 50 - 60 Hz

Version électrique Etats-Unis  
 Source : 3 x 40 W max (E12)  
 Tension nominale : 100 - 127 V / 50 - 60 Hz

United-States electrical version  
 Source: 3 x 40 W max (E12)  
 Nominal voltage: 100 - 127 V / 50 - 60 Hz



# Folia

NOÉ DUCHAUFOR-LAWRANCE – 2019



Autres configurations possibles

*Other optional configurations*



**Module 3 lumières gauche, bois clair, laiton brossé et cristal clair**

**3-light left unit**, *clear wood, brushed brass and clear crystal*

Hauteur - *Height*: 145 mm - 5.5 in

Longueur - *Length*: 960 mm - 37.8 in

Largeur - *Width*: 300 mm - 11.8 in

Poids - *Weight*: 4.2 kg

Packaging : 1 caisse en bois - 1 wooden box

Applique / Plafonnier  
*Sconce / Ceiling light*

8Y031L1700 - EUR  
8Y033L1700US - US  
8Y031L1700CN - CN

Suspension  
*Ceiling*

7Y031L1700 - EUR  
7Y033L1700US - US  
7Y031L1700CN - CN

Tous les modules existent en version suspension et en applique / plafonnier

*Each unit exists in pendant light and in sconce / ceiling light version*



**FOLIA**  
**5 lumières**  
— **5-light**



Applique / Plafonnier  
Sconce / Ceiling light

Suspension  
Pendant light

**Module 5 lumières 45°**, bois blanc, métal chromé et cristal clair  
*5-light 45° unit, white wood, chrome-plated metal and clear crystal*

8Y051V2800 - EUR  
8Y053V2800US - US  
8Y051V2800CN - CN

7Y051V2800 - EUR  
7Y053V2800US - US  
7Y051V2800CN - CN



Applique / Plafonnier  
Sconce / Ceiling light

Suspension  
Pendant light

**Module 5 lumières 45°**, bois foncé, laiton brossé et cristal clair  
*5-light 45° unit, dark wood, brushed brass and clear crystal*

8Y051V1600 - EUR  
8Y053V1600US - US  
8Y051V1600CN - CN

7Y051V1600 - EUR  
7Y053V1600US - US  
7Y051V1600CN - CN

**Module 5 lumières 45°  
Folia**

5 verrines cristal, taille biseaux  
Structure en bois et métal  
Classe 2

**5-light 45° unit  
Folia**

5 crystal hurricanes, bevels cut  
Wood and metal structure  
Class 2

Version électrique Europe et Chine  
Source : 5 x 40 W (E14)  
Tension nominale : 220 - 240 V / 50 - 60 Hz

European and Chinese electrical version  
Source: 5 x 40 W (E14)  
Nominal voltage: 220 - 240 V / 50 - 60 Hz

Version électrique Etats-Unis  
Source : 5 x 40 W (E12)  
Tension nominale : 100 - 127 V / 50 - 60 Hz

United-States electrical version  
Source: 5 x 40 W (E12)  
Nominal voltage: 100 - 127 V / 50 - 60 Hz

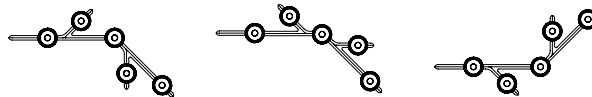
# Folia

NOÉ DUCHAUFOR-LAWRANCE – 2019



Autres configurations possibles

*Other optional configurations*



**Module 5 lumières 45°**, bois clair, laiton brossé et cristal clair

*5-light 45° unit*, clear wood, brushed brass and clear crystal

Hauteur - Height: 145 mm - 5.5 in

Longueur - Length: 1 300 mm - 51.2 in

Largeur - Width: 540 mm - 21.3 in

Poids - Weight: 7.5 kg

Packaging : 1 caisse en bois – 1 wooden box

Applique / Plafonnier  
Sconce / Ceiling light

8Y051V1700 - EUR  
8Y053V1700US - US  
8Y051V1700CN - CN

Suspension  
Pendant light

7Y051V1700 - EUR  
7Y053V1700US - US  
7Y051V1700CN - CN

Tous les modules existent en version suspension et en applique / plafonnier  
*Each unit exists in pendant light and in sconce / ceiling light version*



**FOLIA**  
**7 lumières**  
— **7-light**



**Module 7 lumières linéaire**, bois blanc, métal chromé et cristal clair  
*7-light linear unit, white wood, chrome-plated metal and clear crystal*

Applique / Plafonnier  
*Scance / Ceiling light*

Suspension  
*Pendant light*

8Y071S2800 - EUR  
 8Y073S2800US - US  
 8Y071S2800CN - CN

7Y071S2800 - EUR  
 7Y073S2800US - US  
 7Y071S2800CN - CN



**Module 7 lumières linéaire**, bois foncé, laiton brossé et cristal clair  
*7-light linear unit, dark wood, brushed brass and clear crystal*

Applique / Plafonnier  
*Scance / Ceiling light*

Suspension  
*Pendant light*

8Y071S1600 - EUR  
 8Y073S1600US - US  
 8Y071S1600CN - CN

7Y071S1600 - EUR  
 7Y073S1600US - US  
 7Y071S1600CN - CN

**Module 7 lumières linéaire  
 Folia**

7 verrines cristal, taille biseaux  
 Structure en bois et métal  
 Classe 2

**7-light linear unit  
 Folia**

7 crystal hurricanes, bevels cut  
 Wood and metal structure  
 Class 2

Version électrique Europe et Chine  
 Source : 7 x 40 W (E14)  
 Tension nominale : 220 - 240 V / 50 - 60 Hz

European and Chinese electrical version  
 Source: 7 x 40 W (E14)  
 Nominal voltage: 220 - 240 V / 50 - 60 Hz

Version électrique Etats-Unis  
 Source : 7 x 40 W (E12)  
 Tension nominale : 100 - 127 V / 50 - 60 Hz

United-States electrical version  
 Source: 7 x 40 W (E12)  
 Nominal voltage: 100 - 127 V / 50 - 60 Hz



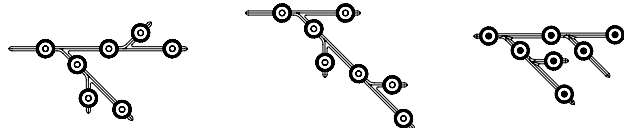
# Folia

NOÉ DUCHAUFOR-LAWRANCE – 2019



Autres configurations possibles

*Other optional configurations*



**Module 7 lumières linéaire**, bois clair, laiton brossé et cristal clair

**7-light linear unit**, clear wood, brushed brass and clear crystal

Hauteur - Height: 145 mm - 5.5 in

Longueur - Length: 2 020 mm - 79.5 in

Largeur - Width: 450 mm - 17.7 in

Poids - Weight: 11 kg

Packaging : 2 caisses en bois – 2 wooden boxes

Applique / Plafonnier  
Sconce / Ceiling light

8Y071S1700 - EUR  
8Y073S1700US - US  
8Y071S1700CN - CN

Suspension  
Pendant light

7Y071S1700 - EUR  
7Y073S1700US - US  
7Y071S1700CN - CN

Tous les modules existent en version suspension et en applique / plafonnier  
*Each unit exists in pendant light and in sconce / ceiling light version*



Applique / Plafonnier  
Sconce / Ceiling light

Suspension  
Pendant light

**Module 7 lumières 45°**, bois blanc, métal chromé et cristal clair  
*7-light 45° unit, white wood, chrome-plated metal and clear crystal*

8Y071V2800 - EUR  
8Y073V2800US - US  
8Y071V2800CN - CN

7Y071V2800 - EUR  
7Y073V2800US - US  
7Y071V2800CN - CN



Applique / Plafonnier  
Sconce / Ceiling light

Suspension  
Pendant light

**Module 7 lumières 45°**, bois foncé, laiton brossé et cristal clair  
*7-light 45° unit, dark wood, brushed brass and clear crystal*

8Y071V1600 - EUR  
8Y073V1600US - US  
8Y071V1600CN - CN

7Y071V1600 - EUR  
7Y073V1600US - US  
7Y071V1600CN - CN

**Module 7 lumières 45°  
Folia**

7 verrines cristal, taille biseaux  
Structure en bois et métal  
Classe 2

**7-light 45° unit  
Folia**

7 crystal hurricanes, bevels cut  
Wood and metal structure  
Class 2

Version électrique Europe et Chine  
Source : 7 x 40 W (E14)  
Tension nominale : 220 - 240 V / 50 - 60 Hz

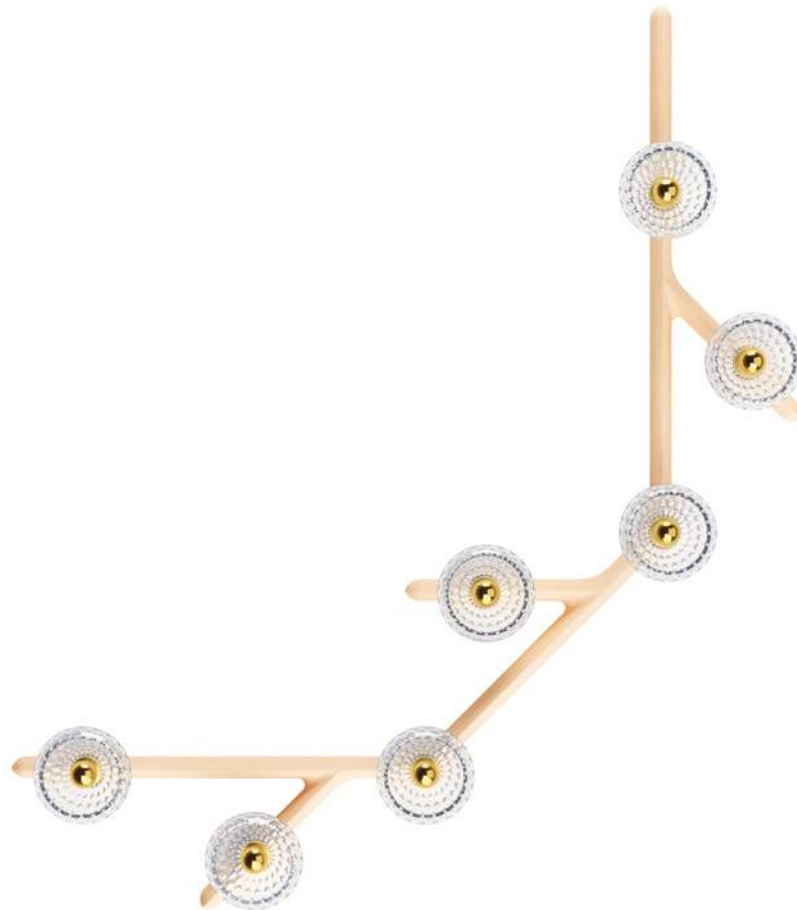
European and Chinese electrical version  
Source: 7 x 40 W (E14)  
Nominal voltage: 220 - 240 V / 50 - 60 Hz

Version électrique Etats-Unis  
Source : 7 x 40 W (E12)  
Tension nominale : 100 - 127 V / 50 - 60 Hz

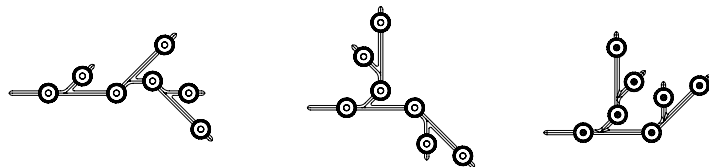
United-States electrical version  
Source: 7 x 40 W (E12)  
Nominal voltage: 100 - 127 V / 50 - 60 Hz

# Folia

NOÉ DUCHAUFOR-LAWRANCE – 2019



Autres configurations possibles  
Other optional configurations



**Module 7 lumières 45°**, bois clair, laiton brossé et cristal clair

**7-light 45° unit**, clear wood, brushed brass and clear crystal

Hauteur - Height: 145 mm - 5.5 in

Longueur - Length: 1 430 mm - 56.3 in

Largeur - Width: 1 250 mm - 49.2 in

Poids - Weight: 11 kg

Packaging : 2 caisses en bois – 2 wooden boxes

Applique / Plafonnier  
Sconce / Ceiling light

8Y071V1700 - EUR  
8Y073V1700US - US  
8Y071V1700CN - CN

Suspension  
Pendant light

7Y071V1700 - EUR  
7Y073V1700US - US  
7Y071V1700CN - CN

Tous les modules existent en version suspension et en applique / plafonnier  
Each unit exists in pendant light and in sconce / ceiling light version



# FOLIA

## 16 lumières

— 16-light

1 - 2 - 3  
**Module 16 lumières circulaire  
Folia**

16 verrines cristal, taille biseaux  
Structure en bois et métal  
Classe 2

---

Version électrique Europe et Chine  
Source : 16 x 40 W (E14)  
Tension nominale : 220 - 240 V / 50 - 60 Hz

Version électrique États-Unis  
Source : 16 x 40 W (E12)  
Tension nominale : 100 - 127 V / 50 - 60 Hz

1 - 2 - 3  
**16-light circular unit  
Folia**

16 crystal hurricanes, bevels cut  
Wood and metal structure  
Class 2

---

European and Chinese electrical version  
Source: 16 x 40 W (E14)  
Nominal voltage: 220 - 240 V / 50 - 60 Hz

United States electrical version  
Source: 16 x 40 W (E12)  
Nominal voltage: 100 - 127 V / 50 - 60 Hz



1— **Module 16 lumières circulaire,**  
bois blanc, métal chromé et cristal clair  
**16-light circular unit,**  
*white wood, chrome-plated metal and clear crystal*  
Hauteur - Height: 145 mm - 5.5 in  
Longueur - Length: 1 430 mm - 56.3 in  
Largeur - Width: 1 430 mm - 56.3 in  
Poids - Weight: 24 kg  
Packaging : 1 caisse en bois - 1 wooden box

Applique / Plafonnier Sconce / Ceiling light	Suspension Pendant light
8Y161C2800 - EUR	7Y161C2800 - EUR
8Y163C2800US - US	7Y163C2800US - US
8Y161C2800CN - CN	7Y161C2800CN - CN

Tous les modules existent en version suspension et en applique / plafonnier  
Each unit exists in pendant light and in sconce / ceiling light version




2— **Module 16 lumières circulaire,**  
bois foncé, laiton brossé et cristal clair  
**16-light circular unit,**  
*dark wood, brushed brass and clear crystal*  
Hauteur - Height: 145 mm - 5.5 in  
Longueur - Length: 1 430 mm - 56.3 in  
Largeur - Width: 1 430 mm - 56.3 in  
Poids - Weight: 24 kg  
Packaging : 1 caisse en bois - 1 wooden box

Applique / Plafonnier Sconce / Ceiling light	Suspension Pendant light
8Y161C1600 - EUR	7Y161C1600 - EUR
8Y163C1600US - US	7Y163C1600US - US
8Y161C1600CN - CN	7Y161C1600CN - CN

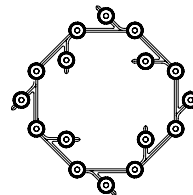
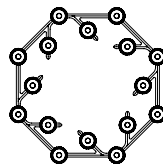
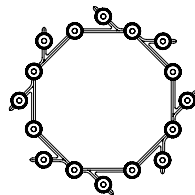
Tous les modules existent en version suspension et en applique / plafonnier  
Each unit exists in pendant light and in sconce / ceiling light version

# Folia

NOÉ DUCHAUFOR-LAWRANCE – 2019



Autres configurations possibles  
Other optional configurations



3 —

**Module 16 lumières circulaire,**

bois clair, laiton brossé et cristal clair

**16-light circular unit,**

clear wood, brushed brass and clear crystal

Hauteur - Height: 145 mm - 5.5 in

Longueur - Length: 1 430 mm - 56.3 in

Largeur - Width: 1 430 mm - 56.3 in

Poids - Weight: 24 kg

Packaging : 1 caisse en bois – 1 wooden box

Applique / Plafonnier  
Sconce / Ceiling light

8Y161C1700 - EUR  
8Y163C1700US - US  
8Y161C1700CN - CN

Suspension  
Pendant light

7Y161C1700 - EUR  
7Y163C1700US - US  
7Y161C1700CN - CN

Tous les modules existent en version suspension et en applique / plafonnier  
Each unit exists in pendant light and in sconce / ceiling light version





# FOLIA

## 20 lumières

— 20-light

1 - 2 - 3  
**Module 20 lumières ovale**  
**Folia**

20 verrines cristal, taille biseaux  
Structure en bois et métal  
Classe 2

---

Version électrique Europe et Chine  
Source : 20 x 40 W max (E14)  
Tension nominale : 220 - 240 V / 50 - 60 Hz

Version électrique États-Unis  
Source : 20 x 40 W max (E12)  
Tension nominale : 100 - 127 V / 50 - 60 Hz

1 - 2 - 3  
**20-light oval unit**  
**Folia**

20 crystal hurricanes, bevels cut  
Wood and metal structure  
Class 2

---

European and Chinese electrical version  
Source: 20 x 40 W max (E14)  
Nominal voltage: 220 - 240 V / 50 - 60 Hz

United States electrical version  
Source: 20 x 40 W max (E12)  
Nominal voltage: 100 - 127 V / 50 - 60 Hz



1 – **Module 20 lumières ovale,**  
bois blanc, métal chromé et cristal clair  
**20-light oval unit,**  
white wood, chrome-plated metal and clear crystal  
Hauteur - Height: 145 mm - 5.5 in  
Longueur - Length: 1 960 mm - 77.2 in  
Largeur - Width: 1 430 mm - 56.3 in  
Poids - Weight: 30 kg  
Packaging : 2 caisses en bois - 2 wooden boxes

Applique / Plafonnier  
Sconce / Ceiling light

8Y201O2800 - EUR  
8Y203O2800US - US  
8Y201O2800CN - CN

Suspension  
Pendant light

7Y201O2800 - EUR  
7Y203O2800US - US  
7Y201O2800CN - CN

Tous les modules existent en version suspension et en applique / plafonnier  
Each unit exists in pendant light and in sconce / ceiling light version



2 – **Module 20 lumières ovale,**  
bois foncé, laiton brossé et cristal clair  
**20-light oval unit,**  
dark wood, brushed brass and clear crystal  
Hauteur - Height: 145 mm - 5.5 in  
Longueur - Length: 1 960 mm - 77.2 in  
Largeur - Width: 1 430 mm - 56.3 in  
Poids - Weight: 30 kg  
Packaging : 2 caisses en bois - 2 wooden boxes

Applique / Plafonnier  
Sconce / Ceiling light

8Y201O1600 - EUR  
8Y203O1600US - US  
8Y201O1600CN - CN

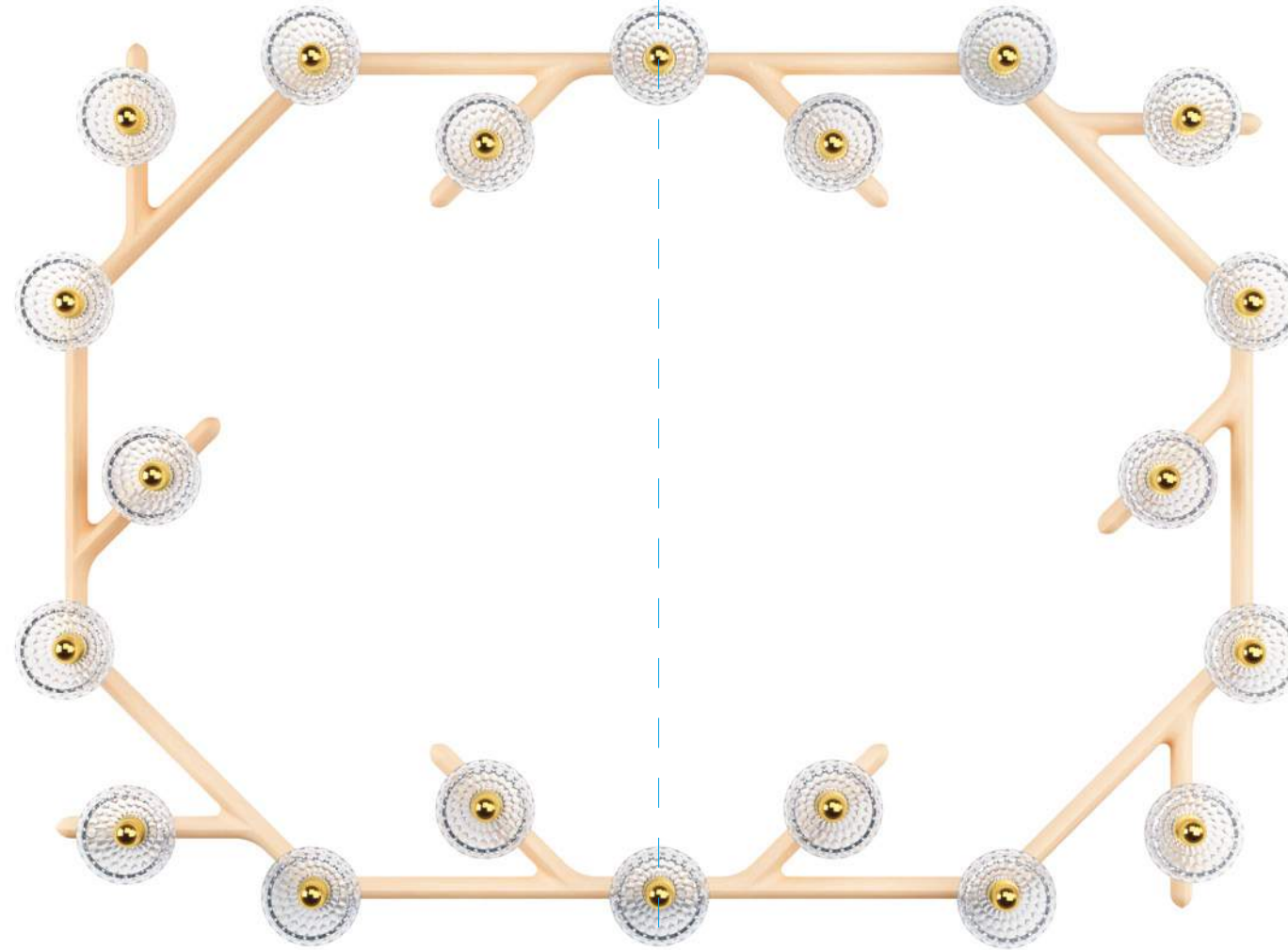
Suspension  
Pendant light

7Y201O1600 - EUR  
7Y203O1600US - US  
7Y201O1600CN - CN

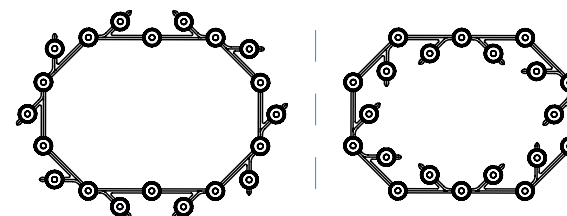
Tous les modules existent en version suspension et en applique / plafonnier  
Each unit exists in pendant light and in sconce / ceiling light version

## Folia

NOÉ DUCHAUFOR-LAWRANCE – 2019



Autres configurations possibles  
Other optional configurations



3—

### Module 20 lumières ovale,

bois clair, laiton brossé et cristal clair

#### 20-light oval unit,

clear wood, brushed brass and clear crystal

Hauteur - Height: 145 mm - 5.5 in

Longueur - Length: 1 960 mm - 77.2 in

Largeur - Width: 1 430 mm - 56.3 in

Poids - Weight: 30 kg

Packaging : 2 caisses en bois - 2 wooden boxes


Tous les modules existent en version suspension et en applique / plafonnier  
Each unit exists in pendant light and in sconce / ceiling light version

Applique / Plafonnier  
Sconce / Ceiling light

8Y201O1700 - EUR  
8Y203O1700US - US  
8Y201O1700CN - CN

Suspension  
Pendant light

7Y201O1700 - EUR  
7Y203O1700US - US  
7Y201O1700CN - CN







# SOMMAIRE

## — Contents

### À POSER - *FREESTANDING LAMPS*

#### INTEMPOREL - *TIMELESS*

Arlequin, Le Royal, Royal, Thistle, Tommy

#### CONTEMPORAIN - *CONTEMPORARY*

Apollo, Folia, Matrice, Oxymore – Adiante,  
Plein Phare, Quartz, Saule, Vibration









# À POSER INTÉMPOREL

— Timeless freestanding lamps



**Candélabre 3 lumières, améthyste, chartreuse et flanelle**  
**3-light candelabra, amethyst, chartreuse green and flannel grey**

Bougie  
 Candle

3S03250P0

**Candélabre 3 lumières  
 Arlequin**

3 branches torsadées creuses  
 Coupe diamant pierreries  
 Pied en cristal doublé de couleur, taille biseaux  
 Balustre à côtes vénitiennes larges  
 Clocheton et porte-bougies  
 Bobèches avec pendeloques taillées en facettes  
 Classe 2

**3-light candelabra  
 Arlequin**

3 twisted hollow arms  
 Bowl with diamond cuts  
 Base in clear double-layered with coloured crystal, bevel cut  
 Large venetian style crystal baluster  
 Crystal cone and hurricane holders  
 Cups with facet-cut pendants  
 Class 2

Version électrique Europe  
 Source : 3 x 40 W max (E14)  
 Tension nominale : 220 - 240 V / 50 Hz  
 Courant maximal : 0,5 A

European electrical version  
 Source: 3 x 40 W max (E14)  
 Nominal voltage: 220 - 240 V / 50 Hz  
 Maximum current: 0.5 A

Version électrique États-Unis et Japon  
 Source : 3 x 40 W max (E12)  
 Tension nominale : 100 - 127 V / 50 - 60 Hz  
 Courant maximal : 1,2 A

United-States and Japanese electrical version  
 Source: 3 x 40 W max (E12)  
 Nominal voltage: 100 - 127 V / 50 - 60 Hz  
 Maximum current: 1.2 A

# Arlequin

2012



**Candélabre 3 lumières, améthyste, chartreuse et flanelle**  
**3-light candelabra, amethyst, chartreuse green and flannel grey**  
Hauteur - Height: 760 mm - 29.9 in  
Diamètre - Diameter: 480 mm - 18.9 in  
Poids - Weight: 6 kg  
Packaging : 1 boîte bleue - 1 blue box

Électrique  
Electrical

3S03150P0 - EUR  
3S03350P0 - US  
3S03450P0 - JP



**Candélabre 3 lumières, bleu foncé, noir et flanelle**  
*3-light candelabra, dark blue, black and flannel grey*

Bougie  
Candle

Électrique  
Electrical

3R0325060

3R0315060 - EUR  
3R0335060 - US  
3R0345060 - JP



**Candélabre 3 lumières, améthyste, violet et flanelle**  
*3-light candelabra, amethyst, purple and flannel grey*

Bougie  
Candle

Électrique  
Electrical

3V03250J0

3V03150J0 - EUR  
3V03350J0 - US  
3V03450J0 - JP

# Arlequin

2012



Bougie  
Candle

Électrique  
Electrical

**Candélabre 3 lumières, bleu clair, bleu foncé et flanelle**  
*3-light candelabra, sky blue, dark blue and flannel grey*

3U03250J0

3U03150J0 - EUR  
3U03350J0 - US  
3U03450J0 - JP



Bougie  
Candle

Électrique  
Electrical

**Candélabre 3 lumières, noir, cristal clair satiné et flanelle**  
*3-light candelabra, black, satin-finished clear crystal and flannel grey*

3T03250S0

3T03150S0 - EUR  
3T03350S0 - US  
3T03450S0 - JP



**Candélabre 5 lumières**, bleu foncé, noir et flanelle  
*5-light candelabra, dark blue, black and flannel grey*

Bougie  
Candle

3R0525060

**Candélabre 5 lumières  
Arlequin**

5 branches torsadées creuses  
Coupe diamant pierreries  
Pied en cristal doublé de couleur, taille biseaux  
Balustre à côtes vénitienes larges  
Clocheton et porte-bougies  
Bobèches avec pendeloques taillées en facettes  
et pampilles  
Classe 2

**5-light candelabra  
Arlequin**

5 twisted hollow arms  
Bowl with diamond cuts  
Base in clear double-layered with coloured crystal, bevel cut  
Large venetian style baluster  
Cone and hurricane holders  
Cups with facet-cut pendants  
and octagons  
Class 2

Version électrique Europe  
Source : 5 x 40 W max (E14)  
Tension nominale : 220 - 240 V / 50 Hz  
Courant maximal : 0,9 A

European electrical version  
Source: 5 x 40 W max (E14)  
Nominal voltage: 220 - 240 V / 50 Hz  
Maximum current: 0.9 A

Version électrique États-Unis et Japon  
Source : 5 x 40 W max (E12)  
Tension nominale : 100 - 127 V / 50 - 60 Hz  
Courant maximal : 2 A

United-States and Japanese electrical version  
Source: 5 x 40 W max (E12)  
Nominal voltage: 100 - 127 V / 50 - 60 Hz  
Maximum current: 2 A



# Arlequin

2012



**Candélabre 5 lumières, bleu foncé, noir et flanelle**  
**5-light candelabra, dark blue, black and flannel grey**  
Hauteur - Height: 760 mm - 29.9 in  
Diamètre - Diameter: 480 mm - 18.9 in  
Poids - Weight: 8 kg  
Packaging : 1 boîte bleue - 1 blue box

Électrique  
Electrical

3R0515060 - EUR  
3R0535060 - US  
3R0545060 - JP



Bougie  
Candle

Électrique  
Electrical

**Candélabre 5 lumières, améthyste, chartreuse et flanelle**  
*5-light candelabra, amethyst, chartreuse green and flannel grey*

3S05150P0 - EUR  
3S05350P0 - US  
3S05450P0 - JP  
3S05250P0



Bougie  
Candle

Électrique  
Electrical

**Candélabre 5 lumières, améthyste, violet et flanelle**  
*5-light candelabra, amethyst, purple and flannel grey*

3V05150J0 - EUR  
3V05350J0 - US  
3V05450J0 - JP  
3V05250J0

# Arlequin

2012



Bougie  
Candle

Électrique  
Electrical

**Candélabre 5 lumières, bleu clair, bleu foncé et flanelle**  
*5-light candelabra, sky blue, dark blue and flannel grey*

3U05250J0

3U05150J0 - EUR  
3U05350J0 - US  
3U05450J0 - JP



Bougie  
Candle

Électrique  
Electrical

**Candélabre 5 lumières, noir, cristal clair satiné et flanelle**  
*5-light candelabra, black, satin-finished clear crystal and flannel grey*

3T05250S0

3T05150S0 - EUR  
3T05350S0 - US  
3T05450S0 - JP

### **Candélabre 18 lumières Arlequin**

18 branches creuses torsadées flanelle  
Balustres chartreuse avec côtes vénitiennes fines  
Boule du milieu violet avec côtes vénitiennes fines  
Coupes cristal clair doublé améthyste,  
taille diamant pierreries  
Coupe diamant pierreries flanelle  
Bobèches flanelle avec glaçons lilas  
taillées en facettes et pampilles clair  
Porte-verrines clair  
Classe 1

---

#### Version électrique Europe

Source : 18 x 40 W max (E14)  
Tension nominale : 220 - 240 V / 50 Hz  
Courant maximal : 3,3 A

#### Version électrique États-Unis et Japon

Source : 18 x 40 W max (E12)  
Tension nominale : 100 - 127 V / 50 - 60 Hz  
Courant maximal : 7,2 A

### **18-light candelabra Arlequin**

*18 flannel-grey twisted hollow arms  
Fine Venetian-style chartreuse-green balusters  
Fine Venetian-style purple center ball  
Diamond-cut crystal bowls in clear double-layered  
with amethyst crystal  
Diamond-cut flannel-grey bowl  
Flannel-grey cups with facet-cut lilac pendants  
and prisms clear octagons  
Clear crystal hurricane holders  
Class 1*

---

#### European electrical version

Source: 18 x 40 W max (E14)  
Nominal voltage: 220 - 240 V / 50 Hz  
Maximum current: 3.3 A

#### United-States and Japanese electrical version

Source: 18 x 40 W max (E12)  
Nominal voltage: 100 - 127 V / 50 - 60 Hz  
Maximum current: 7.2 A



# Arlequin

2012



**Candélabre 18 lumières**, améthyste, chartreuse et flanelle  
**18-light candelabra**, amethyst, chartreuse green and flannel grey  
 Édition numérotée - *Numbered edition*  
 Hauteur - *Height*: 2 000 mm - 78.7 in  
 Diamètre - *Diameter*: 800 mm - 31.5 in  
 Poids - *Weight*: 100 kg  
 Packaging : 3 caisses en bois - *3 wooden boxes*

Électrique  
*Electrical*

64094290 - EUR  
 64094490 - US  
 64094590 - JP

**Candélabre 24 lumières  
Le Royal**

24 branches creuses torsadées réparties sur 2 plateaux  
Coupes, bobèches et porte-verrines : cristal taillé  
en diamant pierreries  
Balustres côtes vénitiennes fines  
Pendeloques taillées en facettes  
Clochettes et clocheton en cristal clair  
Verrines côtes vénitiennes, taille biseaux  
Vase, taille biseaux  
Classe 1

---

Version électrique Europe  
Source : 24 x 40 W max (E14)  
Tension nominale : 220 V  
Courant maximal : 4,40 A

Version électrique États-Unis et Japon  
Source : 24 x 40 W max (E12)  
Tension nominale : 110 V  
Courant maximal : 9,60 A

**24-light candelabra  
Le Royal**

24 twisted hollow branches adorning 2 plates  
Crystal bowls, cups and hurricane holders  
with diamond cuts  
Fine Venetian-style balusters  
Facet-cut pendants  
Small and large bells  
Venetian-style hurricanes, bevel-cut, with gold rims  
Bevel-cut vase  
Class 1

---

European electrical version  
Source: 24 x 40 W max (E14)  
Nominal voltage: 220 V  
Maximum current: 4.40 A

United-States and Japanese electrical version  
Source: 24 x 40 W max (E12)  
Nominal voltage: 110 V  
Maximum current: 9.60 A



# Le Royal

2010



**Candélabre 24 lumières**  
**24-light candelabra**

Édition numérotée - *Numbered edition*

Hauteur - *Height*: 2 450 mm - 96.5 in

Diamètre - *Diameter*: 850 mm - 33.5 in

Poids - *Weight*: 185 kg

Électrique  
*Electrical*

64067800 - EUR

64088500 - US

64088600 - JP



3

3 —

**Lampe**, cristal clair, finition dorée  
*Table lamp*, clear crystal, golden finish

47042800 - EUR  
47042900 - US  
47043000 - JP  
47042800CN - CN

1 - 2 - 3

**Lampe à poser**  
**Royal**

Pied en cristal clair ou en cristal clair doublé de bleu foncé taillé de biseaux profonds  
Boule en cristal clair taillée de biseaux  
Structure en aluminium finition chromée ou dorée  
Abat-jour blanc en coton  
Classe 2

Version électrique Europe et Chine  
Tension nominale : 220 - 240 V / 50 Hz  
Source : 1 x 40 max (E14)  
Courant maximal : 0,2 A

Version électrique États-Unis et Japon  
Tension nominale : 100 - 127 V / 50-60 Hz  
Source : 1 x 40 max (E12)  
Courant maximal : 0,4 A

1 - 2 - 3

**Table lamp**  
**Royal**

Clear crystal or clear crystal double-layered with dark-blue crystal foot with deep bevel cuts  
Clear crystal ball with bevel cuts  
Chrome-plated or golden finish aluminum structure  
White cotton lampshade  
Class 2

European and Chinese electrical version  
Nominal voltage: 220 - 240 V / 50 Hz  
Source: 1 x 40 max (E14)  
Maximum current: 0.2 A

United States and Japanese electrical version  
Nominal voltage: 100 - 127 V / 50-60 Hz  
Source: 1 x 40 max (E12)  
Maximum current: 0.4 A



# Royal

2018



1



2

1 —

**Lampe**, cristal clair  
finition chromée

**Table lamp**, clear crystal,  
chrome-plated finish

Hauteur - Height: 570 mm - 22,4 in 47043300 - EUR  
Diamètre - Diameter: 350 mm - 13.8 in 47043400 - US  
Poids - Weight: 4 kg 47043500 - JP  
Packaging: 1 boîte bleue - 1 blue box 47043300CN - CN

2 —

**Lampe**, cristal clair doublé  
de cristal bleu foncé, finition chromée

**Table lamp**, clear crystal double-layered  
with dark-blue crystal, chrome-plated finish

Hauteur - Height: 570 mm - 22,4 in 47043323 - EUR  
Diamètre - Diameter: 350 mm - 13.8 in 47043423 - US  
Poids - Weight: 4 kg 47043523 - JP  
Packaging: 1 boîte bleue - 1 blue box 47043323CN - CN

**Candélabre 1 lumière - option verrines  
Royal**

Pied, bobèche et porte-verrine en cristal clair  
Différentes options de pendeloques possibles  
Différentes options de verrine possibles  
Existe en version électrique ou bougie  
Classe 2

---

**Version électrique Europe**

Source : 1 x 40 W max (E14)  
Tension nominale : 220 - 240 V / 50 Hz  
Courant maximal : 0,2 A

**Version électrique États-Unis et Japon**

Source : 1 x 40 W max (E12)  
Tension nominale : 100 - 127 V / 50 - 60 Hz  
Courant maximal : 0,4 A

**1-light candelabra - hurricane option  
Royal**

Clear crystal base, hurricane holder and hurricane  
Various pendants options available  
Various hurricanes options available  
Available in electrical or candle version  
Class 2

---

**European electrical version**

Source: 1 x 40 W max (E14)  
Nominal voltage: 220 - 240 V / 50 Hz  
Maximum current: 0.2 A

**United-States and Japanese electrical version**

Source: 1 x 40 W max (E12)  
Nominal voltage: 100 - 127 V / 50 - 60 Hz  
Maximum current: 0.4 A

# Royal

2015



**Candélabre 1 lumière - option petite verrine taillée biseaux - pendeloques carrées**  
**1-light candelabra - small bevel-cut hurricane option - square pendants**

Hauteur - Height: 480 mm - 18.9 in

Poids - Weight: 4,5 kg

Packaging : 1 boîte bleue - 1 blue box

Bougie  
Candle

Électrique  
Electrical

4B0125DM0

4B0115DM0 - EUR

4B0135DM0 - US

4B0145DM0 - JP



**Candélabre 3 lumières, option petites verrines Tommy, bougie**  
*3-light candelabra - Tommy small hurricanes option, candle*

3B0325CM0

**Candélabre 3 lumières - option verrines Royal**

3 branches torsadées creuses  
 Coupe taillée en diamant pierreries  
 Pied taille biseaux  
 Balustre avec côtes vénitiennes fines  
 Clocheton et porte-verrines  
 Bobèches taillées en diamant pierreries  
 Différentes options de pendeloques possibles  
 Différentes options de verrines possibles  
 Classe 2

**3-light candelabra - hurricanes option Royal**

3 twisted hollow branches  
 Bowl with diamond cut  
 Base with bevels cut  
 Baluster with fine Venetian cut  
 Crystal cone and hurricane holders  
 Cups with diamond cut  
 Various pendants options available  
 Various hurricanes options available  
 Class 2

Version électrique Europe  
 Source : 3 x 40 W max (E14)  
 Tension nominale : 220 - 240 V / 50 Hz  
 Courant maximal : 0,5 A

European electrical version  
 Source: 3 x 40 W max (E14)  
 Nominal voltage: 220 - 240 V / 50 Hz  
 Maximum current: 0.5 A

Version électrique États-Unis et Japon  
 Source : 3 x 40 W max (E12)  
 Tension nominale : 100 - 127 V / 50 - 60 Hz  
 Courant maximal : 1,2 A

United-States and Japanese electrical version  
 Source: 3 x 40 W max (E12)  
 Nominal voltage: 100 - 127 V / 50 - 60 Hz  
 Maximum current: 1.2 A

## Royal

2015



**Candélabre 3 lumières - option petites verrines Tommy**  
**3-light candelabra - Tommy small hurricanes option**

Hauteur - Height: 760 mm - 29.9 in

Diamètre - Diameter: 480 mm - 18.9 in

Poids - Weight: 8 kg

Packaging : 1 boîte bleue - 1 blue box

Électrique  
Electrical

3B0315CM0 - EUR

3B0335CM0 - US

3B0345CM0 - JP



**Candélabre 5 lumières - option verrines Apollo, bougie**  
*5-light candelabra - Apollo hurricanes option, candle*

3B05254J0

**Candélabre 5 lumières - option verrines Royal**

5 branches torsadées creuses  
 Coupe taillée en diamant pierreries  
 Pied taille biseaux  
 Balustre taillée en côte vénitienne fine  
 Clocheton et porte-verrine  
 Bobèches taillées en diamant pierreries  
 Différentes options de pendeloques possibles  
 Différentes options de verrines possibles  
 Classe 2

**5-light candelabra - hurricanes option Royal**

5 twisted hollow branches  
 Bowl with diamond cut  
 Base with bevels cut  
 Baluster with fine Venetian cut  
 Cone and hurricane holders  
 Crystal cups with diamond cut  
 Various pendants options available  
 Various hurricanes options available  
 Class 2

Version électrique Europe  
 Source : 5 x 40 W max (E14)  
 Tension nominale : 220 - 240 V / 50 Hz  
 Courant maximal : 0,9 A

European electrical version  
 Source: 5 x 40 W max (E14)  
 Nominal voltage: 220 - 240 V / 50 Hz  
 Maximum current: 0.9 A

Version électrique États-Unis et Japon  
 Source : 5 x 40 W max (E12)  
 Tension nominale : 100 - 127 V / 50 - 60 Hz  
 Courant maximal : 2 A

United-States and Japanese electrical version  
 Source: 5 x 40 W max (E12)  
 Nominal voltage: 100 - 127 V / 50 - 60 Hz  
 Maximum current: 2 A

## Royal

2015



**Candélabre 5 lumières - option verrines Apollo**  
**5-light candelabra - Apollo hurricanes option**

Hauteur - Height: 760 mm - 29.9 in

Diamètre - Diameter: 480 mm - 18.9 in

Poids - Weight: 10 kg

Packaging : 1 boîte bleue - 1 blue box

Électrique  
Electrical

3B05154JO - EUR

3B05354JO - US

3B05454JO - JP



**Candélabre géant**, structure aluminium, finition dorée  
*Giant candelabra*, aluminum structure, golden finish

47039700 - EUR  
47041700 - US  
47041900 - JP

### **Candélabre Royal**

Coupes et boules en cristal clair taillées de biseaux profonds  
Balustres et boules de milieu en côtes vénitiennes fines  
Structure en aluminium finition chromée ou dorée  
Abat-jour blanc en papier japonais  
Source : LED 1 x 4 W  
Interrupteur variateur  
Classe 1

---

Version électrique Europe et Chine  
Tension nominale : 220 - 240 V / 50 Hz  
Source : 1 x 40 max (E27)  
Courant maximal : 0,2 A

Version électrique États-Unis et Japon  
Tension nominale : 100 - 127 V / 50 - 60 Hz  
Source : 1 x 40 max (E26)  
Courant maximal : 0,4 A  
Interrupteur on / off

### **Candelabra Royal**

Clear crystal bowls and balls with deep bevel cuts  
Clear crystal fine Venetian-style balusters and center balls  
Chrome-plated or golden finish aluminum structure  
White Japanese paper lampshade  
Source: 1 x 4 W LED  
Dimmable switch  
Class 1

---

European and Chinese electrical version  
Nominal voltage: 220 - 240 V / 50 Hz  
Source: 1 x 40 max (E27)  
Maximum current: 0.2 A

United States and Japanese electrical version  
Nominal voltage: 100 - 127 V / 50 - 60 Hz  
Source: 1 x 40 max (E26)  
Maximum current: 0.4 A  
On / off switch



**Royal**

2018



**Candélabre géant**, structure aluminium finition chromée

**Giant candelabra**, aluminum structure, chrome-plated finish

Édition numérotée - *Numbered edition*

Hauteur - *Height*: 1 850 mm - 72.8 in

Diamètre - *Diameter*: 400 mm - 15.7 in

Poids - *Weight*: 60 kg

Packaging : 2 caisses en bois - *2 wooden boxes*

47039600 - EU

47041400 - US

47041600 - JP

### Candélabre 3 lumières Thistle

3 branches creuses torsadées et 6 roseaux torsadés  
 Poires taillées en facettes et clocheton  
 Pied soufflé, taillé côtes plates et dentelé,  
 gravé et décoré au platine ou à l'or 24 carats  
 Bobèches rehaussées d'un filet platine  
 ou or 24 carats  
 Pendeloques taillées en facettes  
 Verrines côtes vénitiennes, taille biseaux,  
 gravées et décorées au platine ou à l'or 24 carats  
 Classe 2

---

#### Version électrique Europe

Source : 3 x 40 W max (E14)  
 Tension nominale : 220 - 240 V / 50 Hz  
 Courant maximal : 0,5 A

#### Version électrique États-Unis et Japon

Source : 3 x 40 W max (E12)  
 Tension nominale : 100 - 127 V / 50 - 60 Hz  
 Courant maximal : 1,2 A

### 3-light candelabra Thistle

3 twisted hollow branches and 6 twisted arms  
 Facet-cut pears and cone  
 Blown base, scalloped flat ridges cut,  
 engraved and decorated with platinum or 24-carats gold  
 Cups embellished with a platinum  
 or 24-carat gold rim  
 Facet-cut pendants  
 Venetian-style blown hurricanes, bevel cut,  
 engraved and decorated with platinum or 24-carats gold  
 Class 2

---

#### European electrical version

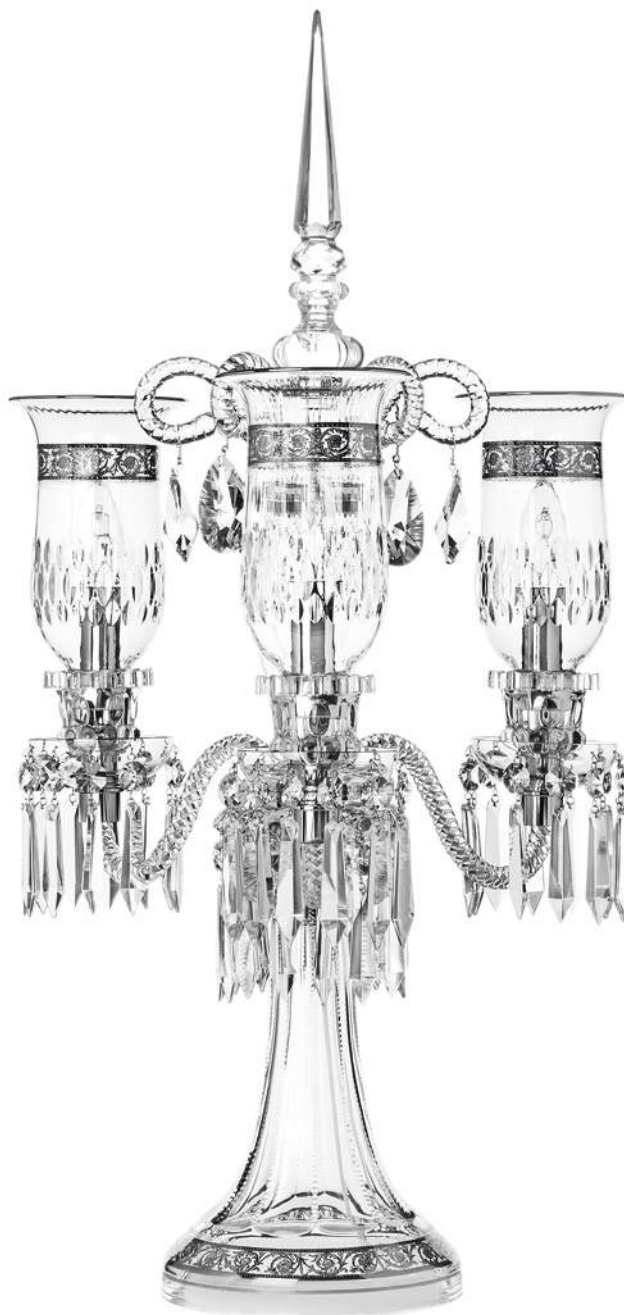
Source: 3 x 40 W max (E14)  
 Nominal voltage: 220 - 240 V / 50 Hz  
 Maximum current: 0.5 A

#### United-States and Japanese electrical version

Source: 3 x 40 W max (E12)  
 Nominal voltage: 100 - 127 V / 50 - 60 Hz  
 Maximum current: 1.2 A

## Thistle

1995



**Candélabre décor platine 3 lumières**  
**3-light platinum decor candelabra**

Hauteur - Height: 800 mm - 31.5 in  
 Diamètre - Diameter: 500 mm - 19.7 in  
 Poids - Weight: 10 kg  
 Packaging : 1 boîte bleue - 1 blue box

Existe aussi en version décor or  
 Also available in gold decor version

Bougie  
 Candle

3P03259J0

Électrique  
 Electrical

3P03159J0 - EUR  
 3P03359J0 - US  
 3P03459J0 - JP

### **Candélabre 5 lumières Thistle**

5 branches creuses torsadées et 5 roseaux torsadés  
 Poires taillées en facettes et clocheton  
 Pied soufflé, taillé côtes plates et dentelé,  
 gravé et décoré à l'or 24 carats ou au platine  
 Bobèches rehaussées d'un filet or 24 carats  
 ou platine  
 Pendeloques taillées en facettes  
 Verrines côtes vénitiennes, taille biseaux,  
 gravées et décorées à l'or 24 carats ou au platine  
 Classe 2

---

#### Version électrique Europe

Source : 5 x 40 W max (E14)  
 Tension nominale : 220 - 240 V / 50 Hz  
 Courant maximal : 0,9 A

#### Version électrique États-Unis et Japon

Source : 5 x 40 W max (E12)  
 Tension nominale : 100 - 127 V / 50 - 60 Hz  
 Courant maximal : 2 A

### **5-light candelabra Thistle**

*5 twisted hollow branches and 5 twisted arms  
 Facet-cut pears and cone  
 Blown base, scalloped flat ridges cut,  
 engraved and decorated with 24-carat gold or platinum  
 Cups embellished with a 24-carat gold  
 or platinum rim  
 Facet-cut pendants  
 Venetian-style hurricanes, bevel cut,  
 engraved and decorated with 24-carat gold or platinum  
 Class 2*

---

#### *European electrical version*

*Source: 5 x 40 W max (E14)  
 Nominal voltage: 220 - 240 V / 50 Hz  
 Maximum current: 0.9 A*

#### *United-States and Japanese electrical version*

*Source: 5 x 40 W max (E12)  
 Nominal voltage: 100 - 127 V / 50 - 60 Hz  
 Maximum current: 2 A*

## Thistle

1995



**Candélabre décor or 5 lumières**  
**5-light gold decor candelabra**  
 Hauteur - Height: 800 mm - 31.5 in  
 Diamètre - Diameter: 500 mm - 19.7 in  
 Poids - Weight: 12 kg  
 Packaging : 1 boîte bleue - 1 blue box

Existe aussi en version décor platine  
 Also available in platinum decor version

Bougie  
 Candle

3N05259J0

Électrique  
 Electrical

3N05159J0 - EUR  
 3N05359J0 - US  
 3N05459J0 - JP

1 —  
**Lampe petit modèle  
 Tommy**

Base en cristal clair  
 Abat-jour en papier japonais blanc  
 Support de la douille en inox  
 Classe 2

---

Version électrique Europe et Chine  
 Source : 1 x 50 W max (E14)  
 Tension nominale : 220 - 240 V / 50 - 60 Hz  
 Courant maximal : 0,3 A

Version électrique États-unis et Japon  
 Source : 1 x 50 W max (E26)  
 Tension nominale : 100 - 127 V / 50 - 60 Hz  
 Courant maximal : 0,5 A

1 —  
**Small lamp  
 Tommy**

Base in clear crystal  
 Lampshade in white Japanese paper  
 Socket base in stainless steel  
 Class 2

---

European and Chinese electrical version  
 Source: 1 x 50 W max (E14)  
 Nominal voltage: 220 - 240 V / 50 - 60 Hz  
 Maximum current: 0.3 A

United-States and Japanese electrical version  
 Source: 1 x 50 W max (E26)  
 Nominal voltage: 100 - 127 V / 50 - 60 Hz  
 Maximum current: 0.5 A

2 —  
**Lampe grand modèle  
 Tommy**

Base en cristal clair  
 Abat-jour en papier japonais blanc  
 Support de la douille en inox  
 Classe 2

---

Version électrique Europe et Chine  
 Source : 1 x 100 W max (E27)  
 Tension nominale : 220 - 240 V / 50 - 60 Hz  
 Courant maximal : 0,5 A

Version électrique États-unis et Japon  
 Source : 1 x 100 W max (E26)  
 Tension nominale : 100 - 127 V / 50 - 60 Hz  
 Courant maximal : 1 A

2 —  
**Large lamp  
 Tommy**

Base in clear crystal  
 Lampshade in white Japanese paper  
 Socket base in stainless steel  
 Class 2

---

European and Chinese electrical version  
 Source: 1 x 100 W max (E27)  
 Nominal voltage: 220 - 240 V / 50 - 60 Hz  
 Maximum current: 0.5 A

United-States and Japanese electrical version  
 Source: 1 x 100 W max (E26)  
 Nominal voltage: 100 - 127 V / 50 - 60 Hz  
 Maximum current: 1 A

# Tommy

1928



1



2

1 —

## Lampe petit modèle

### Small lamp

Hauteur - Height: 400 mm - 15.7 in

Largeur - Width: 300 mm - 10.8 in

Profondeur - Depth: 200 mm - 7.9 in

Poids - Weight: 3 kg

Packaging : 1 boîte bleue - 1 blue box

12476500 - EUR

12476600 - US

12476700 - JP

12476800 - CN

2 —

## Lampe grand modèle

### Large lamp

Hauteur - Height: 580 mm - 20.8 in

Largeur - Width: 430 mm - 16.9 in

Profondeur - Depth: 330 mm - 13 in

Poids - Weight: 6 kg


Packaging : 1 boîte bleue - 1 blue box

12477500 - EUR

12477600 - US

12477700 - JP

12477800 - CN









# À POSER CONTEMPORAIN

— Contemporary freestanding lamps



**Luciole, améthyste**  
**Votive, amethyst**  
10173524 - EUR/US



**Luciole, chartreuse**  
**Votive, chartreuse green**  
10173525 - EUR/US

**Luciole**  
**Apollo**

Verrine cristal côtes vénitiennes, tailles biseaux  
Structure en métal chromé  
Source : LED 0,2 W  
Fonctionne avec une pile CR2025  
Équivalent à une ampoule à incandescence de 1 W  
Classe 3

---

Version électrique Europe et États-Unis  
Tension nominale : 3 V CC

**Votive**  
**Apollo**

Venetian-style blown crystal hurricane with bevel cuts  
Chrome-plated metal structure  
Source: 0.2 W LED  
Works with a CR2025 battery  
Equal to 1 W incandescent bulb  
Class 3

---

European and United-States electrical version  
Nominal voltage: 3 V CC

## Apollo

GODEFROY DE VIRIEU & STEFANIA DI PETRILLO – 2011



### Luciole

#### **Votive**

Hauteur - *Height*: 131 mm - 5.2 in

Diamètre - *Diameter*: 63 mm - 2.5 in

Poids - *Weight*: 0,2 kg

Packaging : 1 boîte bleue - 1 blue box

10173500 - EUR/US



**Lampe à poser, améthyste**  
*Table lamp, amethyst*  
10176024 - EUR/US



**Lampe à poser, chartreuse**  
*Table lamp, chartreuse green*  
10176025 - EUR/US



**Lampe à poser, flanelle**  
*Table lamp, flannel grey*  
10176016 - EUR/US

**Lampe à poser**  
**Apollo**

Verrine cristal côtes vénitiennes, tailles biseaux  
Structure en métal chromé  
Source : LED 3 W  
Équivalent à une ampoule à incandescence de 15 W  
Classe 2  
Interrupteur variateur

Version électrique Europe et États-Unis  
Tension nominale : 100 - 240 V / 50 - 60 Hz

**Table lamp**  
**Apollo**

Venetian-style blown crystal hurricane with bevel cuts  
Chrome-plated metal structure  
Source: 3 W LED  
Equal to 15 W incandescent bulb  
Class 2  
Dimmer switch

European and United-States electrical version  
Nominal voltage: 100 - 240 V / 50 - 60 Hz

## Apollo

GODEFROY DE VIRIEU & STEFANIA DI PETRILLO – 2011



**Lampe à poser**

**Table lamp**

Hauteur - *Height*: 300 mm - 11.8 in

Diamètre - *Diameter*: 158 mm - 6.2 in

Poids - *Weight*: 1 kg

Packaging : 1 boîte bleue - 1 blue box

10176000 - EUR/US

**Baladeuse  
Folia**

Cristal ambre, taille biseaux  
Bois et métal  
Batterie : lithium-ion  
Interrupteur variateur : bouton sensitif  
avec 4 niveaux d'éclairage  
Recharge sur alimentation 5V (fournie), proposée avec  
prise EU, UK, US, CN, AU  
Autonomie : de 5 à 30 heures selon l'intensité choisie  
Source : LED 3 W  
Classe 3

---

Version électrique Europe et Etats-Unis  
Tension nominale : 100 - 240 V / 50 - 60 Hz

**Portable lamp  
Folia**

Amber crystal, bevel cut  
Wood and metal  
Battery: lithium-ion  
Dimmer switch: sensitive button  
with 4 lighting intensities  
Charging on 5V power supply (supplied),  
offered with EU, UK, US, CN, AU plugs  
Autonomy: from 5 to 30 hours, depending on the light intensity  
Source: 3 W LED  
Class 3

---

European and United-States electrical version  
Nominal voltage: 100 - 240 V / 50 - 60 Hz





## Folia

NOÉ DUCHAUFOUR-LAWRANCE – 2019



**Baladeuse**, cristal clair doublé de cristal ambre, bois foncé et laiton brossé

**Portable lamp**, clear crystal double-layered with amber crystal, dark wood and brushed brass finish

Édition numérotée limitée à 288 exemplaires - Numbered edition limited to 288 pieces

Hauteur - Height: 290 mm - 11.4 in

Diamètre - Diameter: 154 mm - 6.1 in

Poids - Weight: 3 kg

Packaging : 1 boîte bleue - 1 blue box

1506E528



**Baladeuse**, bois foncé et laiton brossé  
*Portable lamp*, dark wood and brushed brass finish

1506E500

**Baladeuse**  
**Folia**

Taille biseaux  
Bois et métal  
Batterie : lithium-ion  
Interrupteur variateur : bouton sensible  
avec 4 niveaux d'éclairage  
Recharge sur alimentation 5V (fournie), proposée avec  
prise EU, UK, US, CN, AU  
Autonomie : de 5 à 30 heures selon l'intensité choisie  
Source : LED 3 W  
Classe 3

**Portable lamp**  
**Folia**

Bevel cut  
Wood and metal  
Battery: lithium-ion  
Dimmer switch: sensitive button  
with 4 lighting intensities  
Charging on 5V power supply (supplied),  
offered with EU, UK, US, CN, AU plugs  
Autonomy: from 5 to 30 hours, depending on the light intensity  
Source: 3 W LED  
Class 3

---

Version électrique Europe et Etats-Unis  
Tension nominale : 100 - 240 V / 50 - 60 Hz

---

European and United-States electrical version  
Nominal voltage: 100 - 240 V / 50 - 60 Hz

## Folia

NOÉ DUCHAUFOR-LAWRANCE – 2019



**Baladeuse**, bois clair et laiton brossé

**Portable lamp**, clear wood and brushed brass finish

Hauteur - Height: 290 mm - 11.4 in

Diamètre - Diameter: 154 mm - 6.1 in

Poids - Weight: 3 kg

Packaging : 1 boîte bleue - 1 blue box

1507E500



**Baladeuse**, cristal clair satiné, bois foncé et laiton brossé

**Portable lamp**, satin-finished clear crystal, dark wood and brushed brass finish

Édition numérotée limitée à 288 exemplaires

*Numbered edition limited to 288 pieces*

1506E588

**Baladeuse**  
**Folia**

Cristal clair satiné, taille biseaux

Bois et métal

Batterie : lithium-ion

Interrupteur variateur : bouton sensible  
avec 4 niveaux d'éclairage

Recharge sur alimentation 5V (fournie), proposée avec  
prise EU, UK, US, CN, AU

Autonomie : de 5 à 30 heures selon l'intensité choisie

Source : LED 3 W

Classe 3

**Portable lamp**  
**Folia**

*Satin-finished clear crystal, bevel cut*

*Wood and metal*

*Battery: lithium-ion*

*Dimmer switch: sensitive button  
with 4 lighting intensities*

*Charging on 5V power supply (supplied),  
offered with EU, UK, US, CN, AU plugs*

*Autonomy: from 5 to 30 hours, depending on the light intensity*

*Source: 3 W LED*

*Class 3*

Version électrique Europe et États-Unis  
Tension nominale : 100 - 240 V / 50 - 60 Hz

*European and United-States electrical version  
Nominal voltage: 100 - 240 V / 50 - 60 Hz*



## Folia

NOÉ DUCHAUFOUR-LAWRANCE  
NOUVEAUTÉ / NOVELTY 2020



**Baladeuse**, cristal clair satiné, bois clair et laiton brossé

**Portable lamp**, satin-finished clear crystal, clear wood and brushed brass finish

Édition numérotée limitée à 288 exemplaires - Numbered edition limited to 288 pieces

Hauteur - Height: 290 mm - 11.4 in

Diamètre - Diameter: 154 mm - 6.1 in

Poids - Weight: 3 kg

Packaging : 1 boîte bleue - 1 blue box

1507E588



**Lampe à poser**, cristal clair, bois foncé  
*Table lamp*, clear crystal, dark wood

15067500 - EUR  
 15067600 - US  
 15067700 - JP  
 15067800 - CN

**Lampe à poser**  
**Folia**

Cristal clair, tailles biseaux  
 Bois : bois clair ou foncé - vernis mat  
 Classe 2  
 Interrupteur variateur (version Europe seulement)

**Table lamp**  
**Folia**

Clear crystal, bevel cuts  
 Wood: clear or dark wood - mat varnish  
 Class 2  
 Dimmer switch (European version only)

Version électrique Europe  
 Source : 1 x 50 W max (E14)  
 Tension nominale : 220 - 240 V / 50 - 60 Hz  
 Courant maximal : 0,2 A

European electrical version  
 Source: 1 x 50 W max (E14)  
 Nominal voltage: 220 - 240 V / 50 - 60 Hz  
 Maximum current: 0.2 A

Version électrique États-Unis et Japon  
 Source : 1 x 50 W max (E12 - US, E17 - JP)  
 Tension nominale : 100 - 127 V / 50 - 60 Hz  
 Courant maximal : 0,5 A

United-States and Japanese electrical version  
 Source: 1 x 50 W max (E12 - US, E17 - JP)  
 Nominal voltage: 100 - 127 V / 50 - 60 Hz  
 Maximum current: 0.5 A

## Folia

NOÉ DUCHAUFOR-LAWRANCE – 2017



**Lampe à poser, cristal clair, bois clair**

**Table lamp, clear crystal, clear wood**

Hauteur - Height: 245 mm - 9.5 in

Diamètre - Diameter: 210 mm - 8.3 in

Poids - Weight: 5 kg

Packaging : 1 boîte bleue - 1 blue box

15077500 - EUR

15077600 - US

15077700 - JP

15077800 - CN



**Lampe à poser**, cristal clair satiné, bois foncé  
**Table lamp**, satin-finished clear crystal, dark wood

15067588 - EUR  
 15067688 - US  
 15067788 - JP

**Lampe à poser**  
**Folia**

Cristal clair satiné, tailles biseaux  
 Bois : bois clair ou foncé – vernis mat  
 Classe 2  
 Interrupteur variateur (version Europe seulement)

**Table lamp**  
**Folia**

Satin-finished clear crystal, bevel cuts  
 Wood: clear or dark wood – mat varnish  
 Class 2  
 Dimmer switch (European version only)

Version électrique Europe  
 Source : 1 x 50 W max (E14)  
 Tension nominale : 220 - 240 V / 50 - 60 Hz  
 Courant maximal : 0,2 A

European electrical version  
 Source: 1 x 50 W max (E14)  
 Nominal voltage: 220 - 240 V / 50 - 60 Hz  
 Maximum current: 0.2 A

Version électrique États-Unis et Japon  
 Source : 1 x 50 W max (E12 - US, E17 - JP)  
 Tension nominale : 100 - 127 V / 50 - 60 Hz  
 Courant maximal : 0,5 A

United-States and Japanese electrical version  
 Source: 1 x 50 W max (E12 - US, E17 - JP)  
 Nominal voltage: 100 - 127 V / 50 - 60 Hz  
 Maximum current: 0.5 A



## Folia

NOÉ DUCHAUFOR-LAWRANCE  
NOUVEAUTÉ / NOVELTY 2020



**Lampe à poser**, cristal clair satiné, bois clair

**Table lamp**, satin-finished clear crystal, clear wood

Hauteur - Height: 245 mm - 9.5 in

Diamètre - Diameter: 210 mm - 8.3 in

Poids - Weight: 5 kg

Packaging : 1 boîte bleue - 1 blue box

15077588 - EUR

15077688 - US

15077788 - JP



**Lampe à poser sur pieds, cristal clair, bois foncé**  
*Footed table lamp, clear crystal, dark wood*

15068500 - EUR  
 15068600 - US  
 15068700 - JP  
 15068800 - CN

**Lampe à poser sur pieds**  
**Folia**

Cristal clair, tailles biseaux  
 Bois : bois clair ou foncé – vernis mat  
 Classe 2  
 Interrupteur variateur (sauf version Japon)

**Footed table lamp**  
**Folia**

*Clear crystal, bevel cuts*  
*Wood: clear or dark wood – mat varnish*  
*Class 2*  
*Dimmer switch (except Japan version)*

Version électrique Europe et Chine  
 Source : 1 x 50 W max (E14)  
 Tension nominale : 220 - 240 V / 50 - 60 Hz  
 Courant maximal : 0,2 A

*European and Chinese electrical version*  
*Source: 1 x 50 W max (E14)*  
*Nominal voltage: 220 - 240 V / 50 - 60 Hz*  
*Maximum current: 0.2 A*

Version électrique États-Unis et Japon  
 Source : 1 x 50 W max (E12 - US, E17 - JP)  
 Tension nominale : 100 - 127 V / 50 - 60 Hz  
 Courant maximal : 0,5 A

*United-States and Japanese electrical version*  
*Source: 1 x 50 W max (E12 - US, E17 - JP)*  
*Nominal voltage: 100 - 127 V / 50 - 60 Hz*  
*Maximum current: 0.5 A*

## Folia

NOÉ DUCHAUFOR-LAWRANCE – 2017



**Lampe à poser sur pieds, cristal clair, bois clair**

***Footed table lamp, clear crystal, clear wood***

Hauteur - *Height*: 660 mm - 26 in

Diamètre - *Diameter*: 370 mm - 14.6 in

Poids - *Weight*: 9 kg

Packaging : 1 boîte bleue - 1 blue box

15078500 - EUR

15078600 - US

15078700 - JP

15078800 - CN



**Lampadaire**, cristal clair, bois foncé  
*Floor lamp, clear crystal, dark wood*

15069500 - EUR  
 15069600 - US  
 15069700 - JP  
 15069800 - CN

**Lampadaire**  
**Folia**

Cristal clair, tailles biseaux  
 Bois : bois clair ou foncé – vernis mat  
 Métal : laiton brossé  
 Classe 2  
 Interrupteur variateur

**Floor lamp**  
**Folia**

*Clear crystal, bevel cuts*  
*Wood: clear or dark wood – mat varnish*  
*Metal: brushed brass*  
*Class 2*  
*Dimmer switch*

Version électrique Europe et Chine  
 Source : 1 x 50 W max (E14)  
 Tension nominale : 220 - 240 V / 50 - 60 Hz  
 Courant maximal : 0,2 A


*European and Chinese electrical version*  
*Source: 1 x 50 W max (E14)*  
*Nominal voltage: 220 - 240 V / 50 - 60 Hz*  
*Maximum current: 0.2 A*

Version électrique États-Unis et Japon  
 Source : 1 x 50 W max (E12)  
 Tension nominale : 100 - 127 V / 50 - 60 Hz  
 Courant maximal : 0,5 A

*United-States and Japanese electrical version*  
*Source: 1 x 50 W max (E12)*  
*Nominal voltage: 100 - 127 V / 50 - 60 Hz*  
*Maximum current: 0.5 A*

## Folia

NOÉ DUCHAUFOR-LAWRANCE – 2017



**Lampadaire**, cristal clair, bois clair  
**Floor lamp**, clear crystal, clear wood  
Hauteur - Height: 1 430 mm - 56.3 in  
Diamètre - Diameter: 460 mm - 18.1 in  
Poids - Weight: 11,5 kg  
Packaging: 1 caisse en bois - 1 wooden box

15079500 - EUR  
15079600 - US  
15079700 - JP  
15079800 - CN



**Lampe à poser petit modèle, finition dorée**  
*Small table lamp, golden finish*

79218100 - EUR/US

**Lampe à poser petit modèle**  
**Matrice**

Cristal clair, tailles diamants et biseaux  
Structure chromée ou dorée  
Source : LED 5 W  
Classe 2

**Small table lamp**  
**Matrice**

Clear crystal, diamond and bevel cuts  
Golden finish or chrome-plated structure  
Source : 5 W LED  
Class 2

---

Version électrique Europe et États-Unis  
Tension nominale : 100 - 240 V / 50 - 60 Hz

---

European and United-States electrical version  
Nominal voltage: 100 - 240 V / 50 - 60 Hz

## Matrice

KIKI VAN EIJK  
NOUVEAUTÉ / NOVELTY 2020



Lampe à poser petit modèle, finition chromée

*Small table lamp, chrome-plated finish*

Hauteur - Height: 330 mm - 13 in

Largeur - Width: 180 mm - 7.1 in

Poids - Weight: 4,2 kg

Packaging : 1 boîte bleue - 1 blue box

79218000 - EU/US

**Lampe à poser**  
**Matrice**

Tailles diamants et biseaux  
Structure en aluminium, finition nickelée  
Source : LED 12 W  
Équivalent à une ampoule à incandescence de 60 W  
Classe 1

---

Version électrique Europe  
Tension nominale : 110 - 240 V / 50 - 60 Hz

Version électrique États-Unis  
Tension nominale : 110 - 240 V / 50 - 60 Hz

**Table lamp**  
**Matrice**

*Diamond and bevel cuts*  
*Nickel-plated finish aluminium structure*  
*Source: 12 W LED*  
*Equal to a 60 W incandescent bulb*  
*Class 1*

---

*European electrical version*  
*Nominal voltage: 110 - 240 V / 50 - 60 Hz*

*United-States electrical version*  
*Nominal voltage: 110 - 240 V / 50 - 60 Hz*



## Matrice

KIKI VAN EIJK – 2013



Lampe à poser, finition nickelée

*Table lamp, nickel-plated finish*

Hauteur - Height: 400 mm - 15.7 in

Largeur - Width: 250 mm - 9.8 in

Poids - Weight: 12,5 kg

Packaging : 1 boîte bleue - 1 blue box

79210500 - EUR

79210800 - US

**Lampe à poser**  
**Matrice**

Tailles diamants et biseaux  
Structure en aluminium, finition or pâle  
Source : LED 12 W  
Équivalent à une ampoule à incandescence de 60 W  
Classe 1

---

Version électrique Europe  
Tension nominale : 110 - 240 V / 50 - 60 Hz

Version électrique États-Unis  
Tension nominale : 110 - 240 V / 50 - 60 Hz

**Table lamp**  
**Matrice**

*Diamond and bevel cuts*  
*Pale gold finish aluminium structure*  
*Source: 12 W LED*  
*Equal to a 60 W incandescent bulb*  
*Class 1*

---

*European electrical version*  
*Nominal voltage: 110 - 240 V / 50 - 60 Hz*

*United-States electrical version*  
*Nominal voltage: 110 - 240 V / 50 - 60 Hz*



## Matrice

KIKI VAN EIJK  
NOUVEAUTÉ / NOVELTY 2020



**Lampe à poser, finition or pâle**  
**Table lamp, pale gold finish**  
Édition numérotée limitée à 28 exemplaires  
*Numbered edition limited to 28 pieces*  
Hauteur - Height: 400 mm - 15.7 in  
Largeur - Width: 250 mm - 9.8 in  
Poids - Weight: 12,5 kg  
Packaging : 1 boîte bleue - 1 blue box

79217400 - EUR  
79217500 - US

**Lampadaire  
Matrice**

Tailles diamants et biseaux  
Structure en aluminium, finition nickelée  
Source : LED 12 W  
Classe 1

---

Version électrique Europe  
Tension nominale : 110 - 240 V / 50 - 60 Hz

Version électrique États-Unis  
Tension nominale : 110 - 240 V / 50 - 60 Hz

**Floor lamp  
Matrice**

*Diamond and bevel cuts  
Nickel-plated finish aluminium structure  
Source: 12 W LED  
Class 1*

---

*European electrical version  
Nominal voltage: 110 - 240 V / 50 - 60 Hz*

*United-States electrical version  
Nominal voltage: 110 - 240 V / 50 - 60 Hz*

## Matrice

KIKI VAN EIJK – 2013



**Lampadaire**, finition nickelée

**Floor lamp**, nickel-plated finish

Hauteur - Height: 1 400 mm - 55.1 in

Largeur - Width: 270 mm - 10.6 in

Poids - Weight: 14,5 kg

Packaging: 1 caisse en bois - 1 wooden box

79210300 - EUR

79211000 - US

**Lampadaire  
Matrice**

Tailles diamants et biseaux  
Structure en aluminium, finition or pâle  
Source : LED 12 W  
Classe 1

---

Version électrique Europe  
Tension nominale : 110 - 240 V / 50 - 60 Hz

Version électrique États-Unis  
Tension nominale : 110 - 240 V / 50 - 60 Hz

**Floor lamp  
Matrice**

*Diamond and bevel cuts  
Pale gold finish aluminium structure  
Source: 12 W LED  
Class 1*

---

*European electrical version  
Nominal voltage: 110 - 240 V / 50 - 60 Hz*

*United-States electrical version  
Nominal voltage: 110 - 240 V / 50 - 60 Hz*



## Matrice

KIKI VAN EIJK  
NOUVEAUTÉ / NOVELTY 2020



**Lampadaire, finition or pâle**

**Floor lamp, pale gold finish**

Édition numérotée limitée à 28 exemplaires - Numbered edition limited to 28 pieces

Hauteur - Height: 1 400 mm - 55.1 in

Largeur - Width: 270 mm - 10.6 in

Poids - Weight: 14,5 kg

Packaging: 1 caisse en bois - 1 wooden box

79213400 - EUR

79213500 - US

1 –  
**Lampe petit modèle**  
**Oxymore – Adiante**

Pied cristal taillé de biseaux horizontaux  
 Lampe équipée d'un support d'ampoule blanc  
 Abat-jour en coton flanelle  
 Classe 2

---

Version électrique Europe  
 Source : 1 x 60 W max (E14)  
 Tension nominale : 220 - 240 V / 50 Hz  
 Courant maximal : 0,3 A

Version électrique États-Unis  
 Source : 1 x 60 W max (E12)  
 Tension nominale : 100 - 127 V / 60 Hz  
 Courant maximal : 0,5 A

1 –  
**Small lamp**  
**Oxymore – Adiante**

*Crystal base with horizontal bevel-cut facets  
 Lamp equipped with a white bulb holder  
 Flannel-grey cotton lampshade  
 Class 2*

---

*European electrical version  
 Source: 1 x 60 W max (E14)  
 Nominal voltage: 220 - 240 V / 50 Hz  
 Maximum current: 0.3 A*

*United-States electrical version  
 Source: 1 x 60 W max (E12)  
 Nominal voltage: 100 - 127 V / 60 Hz  
 Maximum current: 0.5 A*

2 –  
**Lampe grand modèle**  
**Oxymore – Adiante**

Pied réalisé par assemblage de six facettes  
 taillées de biseaux horizontaux  
 Lampe équipée d'un diffuseur en verre blanc  
 Abat-jour en coton, flanelle ou blanc  
 Classe 2

---

Version électrique Europe  
 Source : 2 x 40 W max (E14) + 1 x 40 W max (E27)  
 Tension nominale : 220 - 240 V / 50 Hz  
 Courant maximal : 0,5 A

Version électrique États-Unis  
 Source : 2 x 40 W max (E12) + 1 x 40 W max (E26)  
 Tension nominale : 100 - 127 V / 60 Hz  
 Courant maximal : 1,1 A

2 –  
**Large lamp**  
**Oxymore – Adiante**

*Base made by assembling six horizontal  
 bevel-cut facets  
 Lamp equipped with a white glass diffuser  
 Flannel-grey or white cotton lampshade  
 Class 2*

---

*European electrical version  
 Source: 2 x 40 W max (E14) + 1 x 40 W max (E27)  
 Nominal voltage: 220 - 240 V / 50 Hz  
 Maximum current: 0.5 A*

*United-States electrical version  
 Source: 2 x 40 W max (E12) + 1 x 40 W max (E26)  
 Nominal voltage: 100 - 127 V / 60 Hz  
 Maximum current: 1.1 A*



## Oxymore – Adiante

JEAN SALA – 2004



1



2

1 –

### Lampe petit modèle

#### *Small lamp*

Hauteur - Height: 434 mm - 17.1 in

Largeur - Width: 200 mm - 7.9 in

Poids - Weight: 2 kg

Packaging : 1 boîte bleue -

1 blue box

Abat-jour flanelle

Flannel-grey lampshade

43007600 - EUR

43007800 - US

2 –

### Lampe grand modèle

#### *Large lamp*

Hauteur - Height: 750 mm - 29.5 in

Largeur - Width: 500 mm - 19.7 in

Poids - Weight: 6 kg

Packaging : 2 caisses en bois -

2 wooden boxes

Abat-jour flanelle

Flannel-grey lampshade

43007700 - EUR

43007900 - US

Abat-jour blanc

White lampshade

43006100 - EUR

43007400 - US

**Lampe à poser**  
**Plein Phare**

Cristal clair, tailles biseaux  
Structure en métal finition chromée  
Source : LED 9 W  
Équivaut à une ampoule à incandescence de 45 W  
Classe 2  
Interrupteur variateur

---

Version électrique Europe et États-Unis  
Tension nominale : 100 - 240 V / 50 - 60 Hz

**Table lamp**  
**Plein Phare**

*Bevel-cut clear crystal*  
*Chrome-plated finish metal structure*  
*Source: 9 W LED*  
*Equal to 45 W incandescent bulb*  
*Class 2*  
*Dimmer switch*

---

*European and United-States electrical version*  
*Nominal voltage: 100 - 240 V / 50 - 60 Hz*

## Plein Phare

FLORENCE BOUREL - 2014



**Lampe à poser**

**Table lamp**

Longueur - Length: 175 mm - 6.9 in

Diamètre - Diameter: 135 mm - 5.3 in

Poids - Weight: 3,7 kg

Packaging : 1 boîte bleue - 1 blue box

79212000 - EUR/US

1 —  
**Lampe à poser petit modèle  
Quartz**

2 —  
**Lampe à poser grand modèle  
Quartz**

Bloc en cristal massif  
Satiné et tailles croisées  
Structure en aluminium finition nickelée  
Source : LED 9 W  
Équivalent à une ampoule à incandescence de 45 W  
Classe 2  
Variation : bouton poussoir

---

Version électrique Europe et États-Unis  
Tension nominale : 100 - 240 V / 50 - 60 Hz

1 —  
**Small table lamp  
Quartz**

2 —  
**Large table lamp  
Quartz**

Solid crystal block  
Satin finish and cross cut  
Nickel-plated finish aluminium structure  
Source: 9 W LED  
Equal to a 45 W incandescent bulb  
Class 2  
Push-button dimmer

---

European and United-States electrical version  
Nominal voltage: 100 - 240 V / 50 - 60 Hz

## Quartz

OZONE – 2014



1



2

1 –

**Lampe à poser petit modèle**  
**Small table lamp**

Hauteur - Height: 203 mm - 8 in  
 Longueur - Length: 100 mm - 3.9 in  
 Largeur - Width: 100 mm - 3.9 in  
 Poids - Weight: 5,3 kg  
 Packaging : 1 boîte bleue -  
 1 blue box

79213100 - EUR/US

2 –

**Lampe à poser grand modèle**  
**Large table lamp**

Hauteur - Height: 314 mm - 12.4 in  
 Longueur - Length: 150 mm - 5.9 in  
 Largeur - Width: 100 mm - 3.9 in  
 Poids - Weight: 6,8 kg  
 Packaging : 1 boîte bleue -  
 1 blue box

79213200 - EUR/US



**Lampe à poser**  
*Table lamp*

79207200 - EUR  
79207500 - US

**Lampe à poser**  
**Saule**

Roseaux torsadés  
Structure en aluminium finition hématite  
Source : FLUO TC-TEL 1 x 26 W (GX 24 q-3)  
Classe 1

---

Version électrique Europe  
Tension nominale : 220 - 240 V / 50 - 60 Hz

Version électrique États-Unis  
Tension nominale : 120 - 240 V / 50 - 60 Hz

**Table lamp**  
**Saule**

*Twisted crystal arms*  
*Hematite-finish aluminium structure*  
*Source: FLUO TC-TEL 1 x 26 W (GX 24 q-3)*  
*Class 1*

---

*European electrical version*  
*Nominal voltage: 220 - 240 V / 50 - 60 Hz*

*United-States electrical version*  
*Nominal voltage: 120 - 240 V / 50 - 60 Hz*

## Saule

IONNA VAUTRIN – 2013



**Lampe à poser, flanelle**

**Table lamp, flannel grey**

Hauteur - Height: 290 mm - 11.4 in


Diamètre - Diameter: 370 mm - 14.6 in

Poids - Weight: 12 kg

Packaging : 1 boîte bleue - 1 blue box

79207216 - EUR

79207516 - US



**Lampadaire, flanelle**  
*Floor lamp, flannel grey*

79207116 - EUR  
79207416 - US

**Lampadaire  
Saule**

Roseaux torsadés  
Structure en aluminium finition hématite  
Source : FLUO TC-TEL 1 x 42 W 1 (GX 24 q-4)  
Classe 1  
Variation : bouton poussoir (uniquement version Europe)

---

Version électrique Europe  
Tension nominale : 220 - 240 V / 50 - 60 Hz

Version électrique États-Unis  
Tension nominale : 120 - 240 V / 50 - 60 Hz

**Floor lamp  
Saule**

Twisted crystal arms  
Hematite-finish aluminium structure  
Source: FLUO TC-TEL 1 x 42 W (GX 24 q-4)  
Class 1  
Push-button dimmer (European version only)

---


European electrical version  
Nominal voltage: 220 - 240 V / 50 - 60 Hz

United-States electrical version  
Nominal voltage: 120 - 240 V / 50 - 60 Hz



## Saule

IONNA VAUTRIN – 2013



**Lampadaire**

***Floor lamp***

Hauteur - *Height*: 1 600 mm - 63 in

Diamètre - *Diameter*: 620 mm - 24.4 in

Poids - *Weight*: 25 kg

Packaging: 1 caisse en bois - 1 wooden box

79207100 - EUR

79207400 - US

**Lampe à poser horizontale**  
**Vibration**

Plaques de cristal, taille diamant  
Structure en inox poli et laiton chromé  
Source : 2 x 25 W max (G9)  
Classe 2  
Interrupteur variateur

---

Version électrique Europe  
Tension nominale : 220 - 240 V / 50 Hz  
Courant maximal : 0,2 A

Version électrique États-Unis  
Tension nominale : 100 - 127 V / 60 Hz  
Courant maximal : 0,4 A

**Horizontal table lamp**  
**Vibration**

*Diamond cut crystal plates*  
*Stainless steel and polished brass structure*  
*Source: 2 x 25 W max (G9)*  
*Class 2*  
*Dimmer switch*

---

*European electrical version*  
*Nominal voltage: 220 - 240 V / 50 Hz*  
*Maximum current: 0.2 A*

*United-States electrical version*  
*Nominal voltage: 100 - 127 V / 60 Hz*  
*Maximum current: 0.4 A*

## Vibration

ÉRIC GIZARD – 2009



**Lampe à poser horizontale**

***Horizontal table lamp***

Hauteur - *Height*: 250 mm - 9.8 in


Longueur - *Length*: 350 mm - 13.8 in

Poids - *Weight*: 7,3 kg

Packaging : 1 boîte bleue - 1 blue box

72003100 - EUR

72003100US - US







# SOMMAIRE

— Contents

## MOBILIER - *FURNITURE*

Folia, Quadrille





## Folia

NOÉ DUCHAUFOR-LAWRANCE – 2017



**Bout de canapé, support et couvercle en bois**  
vernis naturel mat et laiton brossé

**Side table, base and lid in wood**  
natural mat varnish and brushed brass

Hauteur - Height: 550 mm - 21.7in

Diamètre - Diameter: 330 mm - 13in

Poids - Weight: 7,5 kg

Packaging: 1 caisse en bois - 1 wooden box

Bois clair  
Clear wood

Bois foncé  
Dark wood

15075000

15065000



**Bibliothèque, bois foncé**  
*Bookcase, dark wood*

**Bibliothèque** Luminaire  
*Bookcase* *Lighting*

15066500 - EUR  
 15066600 - US  
 15066700 - JP  
 15066800 - CN

15065200

**Bibliothèque**  
**Folia**

Tailles biseaux  
 Bois : bois clair ou foncé – vernis mat  
 Métal : laiton brossé  
 Classe 2  
 Interrupteur variateur (sauf version Japon)

**Bookcase**  
**Folia**

*Bevel cuts*  
*Wood: clear or dark wood – mat varnish*  
*Metal: brushed brass*  
*Class 2*  
*Dimmer switch (except Japan version)*

Version électrique Europe et Chine  
 Source : 1 x 50 W max (E14)  
 Tension nominale : 220 - 240 V / 50 - 60 Hz  
 Courant maximal : 0,2 A

*European and Chinese electrical version*  
*Source: 1 x 50 W max (E14)*  
*Nominal voltage: 220 - 240 V / 50 - 60 Hz*  
*Maximum current: 0.2 A*

Version électrique États-Unis et Japon  
 Source : 1 x 50 W max (E12 - US, E17 - JP)  
 Tension nominale : 100 - 127 V / 50 - 60 Hz  
 Courant maximal : 0,5 A

*United-States and Japanese electrical version*  
*Source: 1 x 50 W max (E12 - US, E17 - JP)*  
*Nominal voltage: 100 - 127 V / 50 - 60 Hz*  
*Maximum current: 0.5 A*

# Folia

NOÉ DUCHAUFOR-LAWRANCE – 2017



**Bibliothèque, bois clair**

*Bookcase, clear wood*

Hauteur - Height: 1 100 mm - 43.3 in

Longueur - Length: 640 mm - 25.2 in

Largeur - Width: 370 mm - 14.6 in

Poids - Weight: 26 kg

Packaging : 1 caisse en bois - 1 wooden box

**Luminaire, cristal clair, tailles biseaux**

*Light, clear crystal, bevel cuts*

Packaging : 1 boîte bleue - 1 blue box

Bibliothèque Luminaire  
Bookcase Lighting

15076500 - EUR

15076600 - US

15076700 - JP

15075200 15076800 - CN



**Console**, bois foncé, vernis naturel mat et laiton brossé  
**Console**, dark wood, natural mat varnish and brushed brass

Console  
 Console

Luminaire  
 Lighting

15066500 - EUR  
 15066600 - US  
 15066700 - JP  
 15066800 - CN

15065100

### Console Folia

Tailles biseaux  
 Bois : bois clair ou foncé – vernis mat  
 Métal : laiton brossé  
 Classe 2  
 Interrupteur variateur (sauf version Japon)

Version électrique Europe et Chine  
 Source : 1 x 50 W max (E14)  
 Tension nominale : 220 - 240 V / 50 - 60 Hz  
 Courant maximal : 0,2 A

Version électrique États-Unis et Japon  
 Source : 1 x 50 W max (E12 - US, E17 - JP)  
 Tension nominale : 100 - 127 V / 50 - 60 Hz  
 Courant maximal : 0,5 A

### Console Folia

Bevel cuts  
 Wood: clear or dark wood – mat varnish  
 Metal: brushed brass  
 Class 2  
 Dimmer switch (except Japan version)

European and Chinese electrical version  
 Source: 1 x 50 W max (E14)  
 Nominal voltage: 220 - 240 V / 50 - 60 Hz  
 Maximum current: 0.2 A

United-States and Japanese electrical version  
 Source: 1 x 50 W max (E12 - US, E17 - JP)  
 Nominal voltage: 100 - 127 V / 50 - 60 Hz  
 Maximum current: 0.5 A

## Folia

NOÉ DUCHAUFOR-LAWRANCE – 2017



**Console**, bois clair, vernis naturel mat et laiton brossé  
**Console**, clear wood, natural mat varnish and brushed brass  
 Hauteur - Height: 1 100 mm - 43.3 in  
 Longueur - Length: 1 040 mm - 40.9 in  
 Largeur - Width: 370 mm - 14.6 in  
 Poids - Weight: 23,5 kg  
 Packaging : 1 caisse en bois - 1 wooden box

**Luminaire**, cristal clair, tailles biseaux  
**Light**, clear crystal, bevel cuts  
 Packaging : 1 boîte bleue - 1 blue box

Console  
 Console

Luminaire  
 Lighting

15075100

15076500 - EUR  
 15076600 - US  
 15076700 - JP  
 15076800 - CN


## Quadrille

MATHIEU BASSÉE - 2015




**Guéridon**, marbre blanc veiné de Carrare  
**Pedestal table**, white veined Carrara marble  
Hauteur - Height: 472 mm - 18.6 in  
Diamètre - Diameter: 440 mm - 17.3 in  
Poids - Weight: 25 kg  
Packaging : 2 boîtes bleues - 2 blue boxes

47033000



Noir  
Black

47034000



Marron  
Brown

47034100

Autres couleurs de marbre de Carrare disponibles :  
Other available Carrara marble colours:









# À SUSPENDRE

## — Ceiling lights

TABLEAU DES OPTIONS EN MILLIMÈTRES - INTEMPOREL  
*TABLE OF OPTIONS IN MILLIMETERS - TIMELESS*



# À SUSPENDRE

## — Ceiling lights

TABLEAU DES OPTIONS EN INCHES - INTEMPOREL  
*TABLE OF OPTIONS IN INCHES - TIMELESS*

**TABLEAU DES OPTIONS - INTEMPOREL**  
**TABLE OF OPTIONS - TIMELESS**

	Arlequin					Maharadja				Royal								Royal - Grand Siècle						Royal - Mystère					Royal - Renversant		Thistle						
nombre de lumières <i>number of lights</i>	8	12	18	24	36	8	12	16	18	3	3	8	12	16	18	24	36	48	8	12	18	24	36	48	8	12	18	24	36	8	18	8	12	18	24	36	
<b>verrines <i>hurricanes</i></b>																																					
Apollo												+	+	+	+	+	+	+																			
Apollo filet or ou platine <i>gold or platinum rim</i>												+	+	+	+	+	+	+																			
Lady												+	+	+	+	+	+	+																			
Mary												+	+	+	+	+	+	+																			
Petite verrine Tommy <i>Small Tommy hurricane</i>												+	+	+	+	+	+	+																			
Petite verrine biseaux <i>Small bevel hurricane</i>												+	+	+	+	+	+	+																			
Thistle or ou platine <i>Thistle gold or platinum</i>																																	+	+	+	+	+
Tommy												+	+	+	+	+	+	+																			
Victoria												+	+	+	+	+	+	+																			
<b>bobèches <i>cups</i></b>																																					
bobèche taillée claire <i>clear cut cup</i>												+	+	+	+	+	+	+																			
bobèche taillée de couleur <i>coloured cut cup</i>												+	+	+	+	+	+	+																			
bobèche pressée claire <i>pressed clear cup</i>																																					
bobèche pressée de couleur <i>pressed coloured cup</i>	+	+	+	+	+																																
<b>abat-jours <i>lampshades</i></b>																																					
<b>roseaux <i>arms</i></b>																																					
spirale PM <i>small model spiral</i>												+	+																								
spirale GM <i>large model spiral</i>														+	+	+	+	+																			
courbe PM avec clochettes <i>small model curved with bell caps</i>												+	+																								
courbe PM avec poires <i>small model curved with pears</i>												+	+																								
courbe GM avec clochettes <i>large model curved with bell caps</i>														+	+	+	+	+																			
courbe GM avec poires <i>large model curved with pears</i>														+	+	+	+	+																			
droit <i>straight</i>												+																									
<b>pendeloques <i>pendants</i></b>																																					
avec pendeloques clairs <i>with clear pendants</i>												+	+	+	+	+	+	+																			
sans pendeloques <i>without pendants</i>														+	+	+	+	+																			
avec glaçons clairs sans pampille <i>with clear prism without octagon</i>														+	+	+	+	+																			
avec glaçons lilas <i>with lilac prism</i>												+	+																								
avec pampilles noires et glaçons clairs <i>with black octagon and clear prism</i>												+	+																								
avec pampilles noires et glaçons satinés <i>with black octagon and satin finish</i>												+	+																								
avec pampilles rondes de couleur et glaçons facetés clairs <i>with coloured octagon and clear prism pendants</i>	+	+	+	+	+							+	+	+	+	+	+	+																			
avec pampilles rondes de couleurs et poires facétées claires <i>with coloured octagon and clear pear pendants</i>												+	+	+	+	+	+	+																			
avec pampilles carrées et glaçons rectangle <i>square and rectangle prism pendants</i>								+	+	+	+	+	+	+	+	+	+																				
<b>chaînettes cristal <i>crystal chains</i></b>																																					
<b>accrochage <i>hangings</i></b>																																					
chaîne dorée <i>golden chain</i>	+	+	+	+	+	+	+	+	+			+	+	+	+	+	+	+																			
chaîne chromée <i>chrome-plated chain</i>	+	+	+	+	+	+	+	+	+			+	+	+	+	+	+	+																			
<b>rosace <i>rosette</i></b>																																					
dorée <i>golden</i>	+	+	+	+	+	+	+	+	+			+	+	+	+	+	+	+																			
chromée <i>chrome-plated</i>	+	+	+	+	+	+	+	+	+			+	+	+	+	+	+	+																			

# À SUSPENDRE

## — Ceiling lights

TABLEAU DES OPTIONS - INTEMPOREL  
*TABLE OF OPTIONS - TIMELESS*

**TABLEAU DES OPTIONS EN MILLIMÈTRES ET INCHES - CONTEMPORAIN**  
**TABLE OF OPTIONS IN MILLIMETERS AND INCHES - CONTEMPORARY**

	Apollo				Excess						Folia									
nombre de lumières <i>number of lights</i>	1		15		6		10		15		Horizontal 20		1		12		18		24	
dimensions	(mm)	(in)	(mm)	(in)	(mm)	(in)	(mm)	(in)	(mm)	(in)	(mm)	(in)	(mm)	(in)	(mm)	(in)	(mm)	(in)	(mm)	(in)
hauteur <i>height</i>	max 3 000	max 118.1	880	34.6	450	17.7	1 000	39.4	1 600	63	850	33.5	max 2 000	max 78,7	950	37.4	1 100	43.3	1 050	41.3
diamètre <i>diameter</i>	120	4.7	886	34.9	730	28.7	1 000	39.4	1 000	39.4	700	27.6	150	5,9	950	37.4	1 150	45.3	1 350	53.1
longueur <i>length</i>											1 400	55.1								
poids <i>weight</i> (kg)	1		14		8		35		70		80		0,8		45		60		72	
<b>accrochages <i>hangings</i></b>																				
chaîne dorée <i>golden chain</i>							+		+				+		+		+		+	
chaîne chromée <i>chrome-plated chain</i>							+		+				+		+		+		+	
<b>rosace <i>rosette</i></b>																				
dorée <i>golden</i>							+		+											
chromée <i>chrome-plated</i>							+		+											
<b>verrines <i>cups</i></b>																				
crystal clair satiné <i>satin-finished clear crystal</i>													+		+		+		+	

	Hulotte						Oxymore – Adiante						Saule		Vibration			
nombre de lumières <i>number of lights</i>	1		3		8		6		8		16		1		Horizontal 80		Horizontal 140	
dimensions	(mm)	(in)	(mm)	(in)	(mm)	(in)	(mm)	(in)	(mm)	(in)	(mm)	(in)	(mm)	(in)	(mm)	(in)	(mm)	(in)
hauteur <i>height</i>	max 2 000	max 78.7	max 2 000	max 78.7	max 2 000	max 78.7	650	25.6	650	25.6	920	36.2	max 2 000	max 78.7	850	33.5	850	33.5
diamètre <i>diameter</i>	160	6.3	410	16.1	770	30.3	850	33.5	850	33.5	960	37.8	580	22.8	370	14.6	370	14.6
longueur <i>length</i>	190	7.5	530	20.9	1 000	39.4									800	31.5	1 400	55.1
poids <i>weight</i> (kg)	5		17		45		30		34		50		23		35		55	
<b>accrochages <i>hangings</i></b>																		
chaîne dorée <i>golden chain</i>							+		+		+							
chaîne chromée <i>chrome-plated chain</i>							+		+		+							
<b>rosace <i>rosette</i></b>																		
dorée <i>golden</i>							+		+		+							
chromée <i>chrome-plated</i>							+		+		+							

# À SUSPENDRE

## — Ceiling lights

TABLEAU DES OPTIONS EN MILLIMÈTRES ET INCHES - CONTEMPORAIN  
*TABLE OF OPTIONS IN MILLIMETERS AND INCHES - CONTEMPORARY*



## Options lustres intemporels

*Timeless chandelier options*

### Verrines - Hurricanes

---



Apoello



Apoello  
Filet or  
Gold rim



Apoello  
Filet platine  
Platinum rim



Lady



Mary



Thistle  
Or  
Gold



Thistle  
Platine  
Platinum



Tommy



Victoria



Petite verrine  
biseaux  
Small bevel-cut  
hurricane



Petite verrine  
Tommy  
Small Tommy  
hurricane

### Cache bougies - Spark plug cover

---



Noir  
Black



Blanc  
White



Chromé  
Chrome-plated

## Options lustres intemporels

*Timeless chandelier options*

### Bobèches - Cups



Bobèche pressée claire\*  
*Clear pressed cup\**



Bobèche taillée claire  
*Clear cut cup*



Bobèche taillée améthyste  
*Amethyst cut cup*



Bobèche taillée flanelle  
*Flannel-grey cut cup*



Bobèche taillée chartreuse  
*Chartreuse-green cut cup*



Bobèche taillée bleu clair  
*Sky-blue cut cup*



Bobèche taillée bleu foncé  
*Dark-blue cut cup*



Bobèche taillée noire  
*Black cut cup*

### Pendeloques - Pendants

Pendeloques pampilles rondes  
et glaçons facetés  
*Octagon and prism pendants*



Clair Ambre Rouge Bleu Noir Améthyste Noir et satin  
*Clear Amber Red Blue Black Amethyst Black and satin-finish*

Pendeloques pampilles rondes  
et poires facétées  
*Octagon and pear pendants*



Clair Ambre Rouge Bleu Clair  
*Clear Amber Red Blue Clear*

Pendeloque pampille carrée  
et glaçon rectangle  
*Square and rectangle prism pendant*



### Chaînettes de cristal - Crystal chain



Chaînettes de cristal octogones  
*Octagon crystal chains*



Chaînettes de cristal carrées  
*Square crystal chains*

\*Bobèche pressées uniquement pour Royal – Renversant et Arlequin  
*Pressed cups only for Royal – Renversant and Arlequin*

## Options lustres intemporels

*Timeless chandelier options*

### Abat-jours - Lampshades

---



Noir, doré  
*Black, gold*



Blanc, argent  
*White, silver*



Flanelle, argent  
*Flannel-grey, silver*

### Roseaux supérieurs spirale - *Spiral upper arms*

---



Petit modèle  
*Small model*



Grand modèle  
*Large model*

### Roseaux supérieurs courbe - *Curved upper arms*

---



Petit modèle avec clochettes  
*Small model with bell caps*



Petit modèle avec poires  
*Small model with pears*



Grand modèle avec clochettes  
*Large model with bell caps*



Grand modèle avec poires  
*Large model with pears*

## Options lustres intemporels

*Timeless chandelier options*

### Roseaux droits - *Straight arms*

---



Roseaux droits (seulement pour le 8 lumières Royal)  
*Straight arms (only for 8-light Royal)*

### Accrochage - *Hanging*

---



Chaîne acier doré  
*Golden steel chain*



Chaîne acier chromé  
*Chrome-plated steel chain*



Rosace laiton doré  
*Golden brass rosette*



Rosace laiton chromé  
*Chrome-plated brass rosette*



# MURAL

— Wall lights

TABLEAU DES OPTIONS EN MILLIMÈTRES ET INCHES  
TABLE OF OPTIONS IN MILLIMETERS AND INCHES

TABLEAU DES OPTIONS EN MILLIMÈTRES ET INCHES  
TABLE OF OPTIONS IN MILLIMETERS AND INCHES

	CONTEMPORAIN CONTEMPORARY															
	Apollo		Folia		Matrice		Oxymore - Adiante			Quartz		Vibration				
<b>nombre de lumières number of lights</b>	1		1		1		1	2		3		1		2		
<b>dimensions sans verrine without hurricane</b>	(mm)	(in)	(mm)	(in)	(mm)	(in)	(mm)	(in)	(mm)	(in)	(mm)	(in)	(mm)	(in)	(mm)	(in)
hauteur height	290	11.4	150	5,9	300	11.8	470	18.5	470	18.5	470	18.5	196	7.7	740	29.1
largeur diameter	120	4.7	150	5,9	250	9.8	150	5.9	400	15.7	460	18.1	100	3.9	215	8.5
saillie ledge	200	7.9	130	5,1	140	5,5	240	9.4	280	11	320	12.6	100	3.9	90	3,5
poids weight (kg)	0,8		0,8		6		10	12		14		2,8		20		
<b>nombre de lumières number of lights</b>	1		1		1		1	2		3		1		2		
<b>options</b>																
<b>abat-jours lampshades</b>																

## Options appliquées intemporelles

*Timeless sconce options*

### Verrines - Hurricanes



Apoello



Apoello  
Filet or  
Gold rim



Apoello  
Filet platine  
Platinum rim



Lady



Mary



Thistle  
Or  
Gold



Thistle  
Platine  
Platinum



Tommy



Victoria



Petite verrine  
biseaux  
Small bevel-cut  
hurricane



Petite verrine  
Tommy  
Small Tommy  
hurricane

### Cache bougies - Spark plug cover



Noir  
Black



Blanc  
White



Chromé  
Chrome-plated

### Bobèches - Cups



Bobèche pressée claire\*  
Clear pressed cup\*



Bobèche taillée claire  
Clear cut cup



Bobèche taillée améthyste  
Amethyst cut cup



Bobèche taillée flanelle  
Flannel-grey cut cup



Bobèche taillée chartreuse  
Chartreuse-green cut cup



Bobèche taillée bleu clair  
Sky-blue cut cup



Bobèche taillée bleu foncé  
Dark-blue cut cup



Bobèche taillée noire  
Black cut cup

\*Bobèches pressées uniquement pour Royal - Renversant et Arlequin  
Pressed cups only for Royal - Renversant and Arlequin

## Options appliques intemporelles

*Timeless sconce options*

### Pendeloques - Pendants

Pendeloques pampilles rondes  
et glaçons facétés  
*Octagon and prism pendants*



Clair  
*Clear*

Ambre  
*Amber*

Rouge  
*Red*

Bleu  
*Blue*

Noir  
*Black*

Améthyste  
*Amethyst*

Noir et satin  
*Black and satin-finish*

Pendeloques pampilles rondes  
et poires facétées  
*Octagon and pear pendants*



Clair  
*Clear*

Ambre  
*Amber*

Rouge  
*Red*

Bleu  
*Blue*

Clair  
*Clear*

Pendeloque pampille carrée  
et glaçon rectangle  
*Square and rectangle  
prism pendant*



Clair  
*Clear*

### Abat-jours - Lampshades



Noir, doré  
*Black, gold*



Blanc, argent  
*White, silver*



Flanelle, argent  
*Flannel-grey, silver*





# MODULAIRE

## — Modular

TABLEAU DES OPTIONS EN MILLIMÈTRES ET INCHES - CONTEMPORAIN  
*TABLE OF OPTIONS IN MILLIMETERS AND INCHES - CONTEMPORARY*

## Options modules appliques et modules suspensions

*Sconce unit and pending light unit options*

### Verrines - Hurricanes

---



**Cristal clair**  
*Clear crystal*



**Cristal clair doublé chartreuse**  
*Clear crystal double-layered  
with chartreuse-green crystal*

### Bois - Wood

---



**Bois clair**  
*Clear wood*



**Bois foncé**  
*Dark wood*



**Bois blanc**  
*White wood*

### Métal - Metal


---



**Laiton brossé**  
*Brushed brass*



**Métal chromé**  
*Chrome-plated metal*



**TABLEAU DES OPTIONS EN MILLIMÈTRES ET INCHES - INTEMPOREL**  
**TABLE OF OPTIONS IN MILLIMETERS AND INCHES - TIMELESS**

	Arlequin		Royal						Thistle			Tommy		
	Candélabre Candelabra	Candélabre Candelabra	Lampe Lamp	Candélabre Candelabra	Candélabre Candelabra	Candélabre Candelabra	Candélabre Candelabra	Candélabre Candelabra	Candélabre Candelabra	Candélabre Candelabra	Candélabre Candelabra	Lampe Lamp	Lampe Lamp	Candélabre Candelabra
<b>nombre de lumières number of lights</b>	3	5	1	1	1	3	5	1	3	5	1	1	1	
<b>dimensions dimensions</b>	(mm) (in)	(mm) (in)	(mm) (in)	(mm) (in)	(mm) (in)	(mm) (in)	(mm) (in)	(mm) (in)	(mm) (in)	(mm) (in)	(mm) (in)	(mm) (in)	(mm) (in)	(mm) (in)
hauteur height	760 29.9	760 29.9	610 24	480 18.9	1 850 72.8	760 29.9	760 29.9	550 21.6	800 31.5	800 31.5	400 15.7	580 20.8	490 19.3	
diamètre diameter	480 18.9	480 18.9	300 11.8		400 15.7	480 18.9	480 18.9		500 19.7	500 19.7	200 7.9	330 13		
poids weight (kg)	6	8	4	4,5	60	8	10	2,8	10	12	3	6	2,6	
<b>options</b>														
<b>verrines hurricanes</b>														
Lady							+	+						
Mary							+	+						
Victoria							+	+						
Apollo							+	+						
Apollo filet or ou platine gold or platinum rim							+	+						
Petite verrine Tommy Small Tommy hurricane							+	+						
Petite verrine biseaux Small bevel hurricane							+	+						
Thistle or ou platine Thistle gold or platinum									+	+	+			
Tommy							+	+					+	
<b>bobèches cups</b>														
bobèche taillée claire clear cut cup							+	+						
bobèche taillée couleur coloured cut cup							+	+						
bobèche clair pressée pressed clear cup	+	+												
<b>pendeloques pendants</b>														
avec pendeloques clairs with clear pendants			+	+	+	+	+	+	+	+				
sans pendeloques without pendants							+	+						
avec glaçons clairs sans pampilles with clear prism without octagon				+									+	
avec glaçons lilas with lilac prism							+							
avec pampilles noires et glaçons clairs with black octagon and clear prism							+							
avec pampilles noires et glaçons satinés with black octagon and satin-finish							+							
avec pampilles rondes de couleur et glaçons facetés clairs with coloured octagon and clear pear pendants	+	+					+	+	+	+				
avec pampilles rondes de couleurs et poires facétées claires with coloured octagon and clear pear pendants				+			+	+	+	+				
avec pampilles carrées et glaçons rectangle square and rectangle prism pendants							+	+		+	+			

# À POSER

## — Freestanding lamps

TABLEAU DES OPTIONS EN MILLIMÈTRES ET INCHES - INTEMPOREL  
*TABLE OF OPTIONS IN MILLIMETERS AND INCHES - TIMELESS*

**TABLEAU DES OPTIONS EN MILLIMÈTRES ET INCHES - CONTEMPORAIN**  
**TABLE OF OPTIONS IN MILLIMETERS AND INCHES - CONTEMPORARY**

	Apollo		Folia				Matrice			Oxymore - Adiante		Plein Phare	Quartz		Saule	
	Luciole Votive	Lampe Lamp	Baladeuse Portable lamp	Lampe Lamp	Lampe sur pieds Footed table lamp	Lampadaire Floor lamp	Lampe petit modèle Small lamp	Lampe Lamp	Lampadaire Floor lamp	Lampe petit modèle Small lamp	Lampe grand modèle Large lamp	Lampe Lamp	Lampe petit modèle Small lamp	Lampe grand modèle Large lamp	Lampe Lamp	Lampadaire Floor lamp
nombre de lumières <i>number of lights</i>	1	1	1	1	1	1	1	1	1	1	1	1	1	1	1	1
dimensions <i>dimensions</i>	(mm) (in)	(mm) (in)	(mm) (in)	(mm) (in)	(mm) (in)	(mm) (in)	(mm) (in)	(mm) (in)	(mm) (in)	(mm) (in)	(mm) (in)	(mm) (in)	(mm) (in)	(mm) (in)	(mm) (in)	(mm) (in)
hauteur <i>height</i>	131 5.2	300 11.8	290 11.4	245 9.5	660 26	1 430 56.3	330 13	400 15.7	1 400 55.1	434 17.1	750 29.5	175 6.9	203 8	314 12.4	290 11.4	1 600 63
diamètre <i>diameter</i>	63 2.5	158 6.2	154 6.1	210 8.3	670 26.4	460 18.1	180 7.1	250 9.8	270 10.6	200 7.9	500 19.7	135 5.3			370 14.6	620 24.4
longueur / largeur <i>length / width</i>													100 3.9	150 5.9		
poids <i>weight</i> (kg)	0,2	1	3	5	9	11,5	4,2	12,5	14,5	2	6	3,8	5,3	6,8	12	25

# À POSER

## — Freestanding lamps

TABLEAU DES OPTIONS EN MILLIMÈTRES ET INCHES - CONTEMPORAIN  
*TABLE OF OPTIONS IN MILLIMETERS AND INCHES - CONTEMPORARY*



## Options candélabres intemporels

*Timeless candelabras, candleholders options*

### Verrines - Hurricanes

---



Apollo



Apollo  
Filet or  
Gold rim



Apollo  
Filet platine  
Platinum rim



Lady



Mary



Thistle  
Or  
Gold



Thistle  
Platine  
Platinum



Tommy



Victoria



Petite verrine  
biseaux  
Small bevel-cut  
hurricane



Petite verrine  
Tommy  
Small Tommy  
hurricane

### Grandes verrines - Large hurricanes

---



Laetitia



Dauphins

### Cache bougies - Spark plug cover

---



Noir  
Black



Blanc  
White



Chromé  
Chrome-plated

## Options candélabres intemporels

*Timeless candelabras, candleholders options*

### Bobèches - Cups



Bobèche pressée claire\*  
*Clear pressed cup\**



Bobèche taillée claire  
*Clear cut cup*



Bobèche taillée améthyste  
*Amethyst cut cup*



Bobèche taillée flanelle  
*Flannel-grey cut cup*



Bobèche taillée chartreuse  
*Chartreuse-green cut cup*



Bobèche taillée bleu clair  
*Sky-blue cut cup*



Bobèche taillée bleu foncé  
*Dark-blue cut cup*



Bobèche taillée noire  
*Black cut cup*

### Pendeloques - Pendants

Pendeloques pampilles rondes  
et glaçons facétés  
*Octagon and prism pendants*



Clair  
*Clear*

Ambre  
*Amber*

Rouge  
*Red*

Bleu  
*Blue*

Noir  
*Black*

Améthyste  
*Amethyst*

Noir et satin  
*Black and  
satin-finish*

Pendeloques pampilles rondes  
et poires facétées  
*Octagon and pear pendants*



Clair  
*Clear*

Ambre  
*Amber*

Rouge  
*Red*

Bleu  
*Blue*

Pendeloque pampille carrée  
et glaçon rectangle  
*Square and rectangle  
prism pendant*



Clair  
*Clear*

\*Seulement pour Arlequin  
*Only for Arlequin*

## Récapitulatif énergétique\*

*Energy recap\**

Les luminaires suivants sont compatibles avec des ampoules des classes énergétiques A++ à E.

Le luminaire est vendu avec une ampoule de la classe énergétique A+.

*The following luminaires are compatible with bulbs from the energy classes A++ to E.*

*This luminaire is sold with a bulb from the energy class A+.*

### INTEMPOREL - TIMELESS

Arlequin, Le Royal, Maharadja, Royal, Royal – Grand Siècle, Royal – Mystère,  
Royal – Renversant, Thistle, Tommy (lampes à poser – *table lamp*)

### CONTEMPORAIN - CONTEMPORARY

Excess, Folia (sauf baladeuses), Oxymore – Adiante

Le luminaire suivant est compatible avec des ampoules des classes énergétiques A++ à B.

Le luminaire est vendu avec une ampoule de la classe énergétique A.

*The following luminaire is compatible with bulbs from the energy classes A++ to B.*

*This luminaire is sold with a bulb from the energy class A.*

### CONTEMPORAIN - CONTEMPORARY

Saule

Les lampes du luminaire suivant ne peuvent pas être changées.

Ce luminaire comporte des lampes à LED intégrées de classe énergétique A+.

*The lamps of this luminaire cannot be changed.*

*This luminaire contains built-in LED lamps of the energy class A+.*

### CONTEMPORAIN - CONTEMPORARY


Apollo, Folia (baladeuses), Hulotte, Matrice, Plein Phare, Vibration.

**Un module automatique de génération d'étiquettes énergétiques est disponible sur [saint-louis.com](http://saint-louis.com)**

*An automatic module to generate energy labels is available on [saint-louis.com](http://saint-louis.com)*

\*version EUR seulement / *EUR version only*

\*Les luminaires US, Chine et Japon sont vendus sans ampoule / *The US, China and Japan lightings are sold without bulb*



**TABLEAU DES DIMENSIONS EN MILLIMÈTRES DES PACKAGING BOIS - INTEMPOREL**  
**DIMENSIONS IN MILLIMETERS OF THE WOODEN BOXES - TIMELESS**

**À SUSPENDRE INTEMPOREL TIMELESS CEILING LIGHTS**

	Arlequin								Maharadja						Royal						Royal - Grand Siècle						Royal - Mystère					Royal - Renversant				
<i>nombre de lumières</i> <i>number of lights</i>	8	12	12 horizontal	18	18 horizontal	24	24 horizontal	36	8	12	12 horizontal	16 oval	18	24 horizontal	3 simple	3 double	8	12	16	18	24	36	48	8	12	18	24	36	48	8	12	18	24	36	8	18
<i>nombre de colis en bois</i> <i>number of wooden boxes</i>	3	3	2	3	4	5	4	6	3	3	3	4	5	4	1	1	3	3	4	4	5	5	8	3	3	4	5	5	8	3	3	4	5	7	3	3
<i>dimension du colis n°1</i> <i>dimension of the box #1</i>	L (mm)	1210	1210	720	1210	720	1210	720	1210	1210	720	720	1210	720	720	720	1210	1210	720	1210	1210	1210	1550	1210	1210	1210	1210	1210	1550	1210	1210	1550	1550	1550	1210	1210
	L/W (mm)	280	280	530	280	530	280	530	280	280	530	530	280	530	530	530	280	280	530	280	280	280	150	280	280	280	280	280	150	280	280	150	150	150	280	280
	H (mm)	280	280	630	280	630	280	630	280	280	630	630	280	630	390	630	280	280	630	280	280	280	135	280	280	280	280	280	135	280	280	135	135	135	280	280
	P/W (kg)	16	16	33	16	33	16	33	16	17	33	33	16	33	24,5	31	15 - 16	16	33	16	16	16	11	15 - 16	16	16	16	16	11	16	16	11	11	11	14 - 16	16
<i>dimension du colis n°2</i> <i>dimension of the box #2</i>	L (mm)	722	722	720	722	720	722	722	722	722	720	720	722	720			722	722	720	722	722	722	722	722	722	722	722	722	722	722	722	722	722	722	722	722
	L/W (mm)	532	532	530	532	530	532	532	532	532	530	530	532	530			532	532	530	532	532	532	532	532	532	532	532	532	532	532	532	532	532	532	532	532
	H (mm)	626	626	630	626	630	626	630	626	626	626	630	626	630			385	626	630	626	626	626	626	385	626	626	626	626	626	626	626	626	626	626	626	626
	P/W (kg)	35	33	33	34	33	33	33	34	34	33	33	33	33	25 - 29	33	33	33	33	33	33	33	33	25 - 29	33	33	33	33	33	33	33	33	33	33	27 - 33	31 - 33
<i>dimension du colis n°3</i> <i>dimension of the box #3</i>	L (mm)	722	722		722	720	722	722	722	722	720	720	722	720			722	722	720	722	722	722	722	722	722	722	722	722	722	722	722	722	722	722	722	722
	L/W (mm)	532	532		532	530	532	532	532	532	530	530	532	530			532	532	530	532	532	532	532	532	532	532	532	532	532	532	532	532	532	532	532	532
	H (mm)	626	626		626	630	626	630	626	626	626	630	626	630			626	626	626	630	626	626	626	626	626	626	626	626	626	385	626	626	626	626	385	626
	P/W (kg)	35	33		34	33	33	33	34	34	26	33	33	33	24 - 35	33	33	33	33	33	33	33	33	24 - 35	33	33	33	33	33	26	33	33	33	33	25 - 26	33 - 37
<i>dimension du colis n°4</i> <i>dimension of the box #4</i>	L (mm)				720	722	720	722				720	722	720				720	722	722	722	722			722	722	722			722	722	722				
	L/W (mm)				530	532	530	532				530	532	530				530	532	532	532	532			532	532	532			532	532	532				
	H (mm)				390	626	630	626				390	626	390				390	626	626	626	626			626	626	626			626	626	626				
	P/W (kg)				26	33	33	33				26	33	26				26	33	33	33	33			33	33	33			33	33	33				
<i>dimension du colis n°5</i> <i>dimension of the box #5</i>	L (mm)				722		722					722									722	722	722				722	722	722				722	722		
	L/W (mm)				532		532					532									532	532	532				532	532	532				532	532		
	H (mm)				385		626					385									385	385	626				385	385	626				385	626		
	P/W (kg)				26		33					26									26	26	33				26	26	33				26	33		
<i>dimension du colis n°6</i> <i>dimension of the box #6</i>	L (mm)						722																722						722					722		
	L/W (mm)						532																532						532					532		
	H (mm)						385																626						626					626		
	P/W (kg)						26																33						33					33		
<i>dimension du colis n°7</i> <i>dimension of the box #7</i>	L (mm)																						722						722					722		
	L/W (mm)																						532						532					532		
	H (mm)																						626						626					385		
	P/W (kg)																						33						33					26		
<i>dimension du colis n°8</i> <i>dimension of the box #8</i>	L (mm)																						722						722					722		
	L/W (mm)																						532						532					532		
	H (mm)																						385						385					385		
	P/W (kg)																						26						26					26		

# LES PACKAGINGS

## — Packaging

TABLEAU DES DIMENSIONS EN MILLIMÈTRES  
DES PACKAGINGS BOIS - INTEMPORELS  
DIMENSIONS IN MILLIMETERS  
OF THE WOODEN BOXES - TIMELESS

### À SUSPENDRE INTEMPOREL TIMELESS CEILING LIGHTS

		Thistle				
nombre de lumières number of lights		8	12	18	24	36
nombre de colis en bois number of wooden boxes		3	3	5	6	7
dimension du colis n°1 dimension of the box #1	L (mm)	1210	1210	1210	1210	1550
	L/W (mm)	280	280	280	280	150
	H (mm)	280	280	280	280	135
	P/W (kg)	16	16	16	16	11
dimension du colis n°2 dimension of the box #2	L (mm)	722	722	722	722	722
	L/W (mm)	532	532	532	532	532
	H (mm)	626	626	626	626	626
	P/W (kg)	32	33	33	33	33
dimension du colis n°3 dimension of the box #3	L (mm)	722	722	722	722	722
	L/W (mm)	532	532	532	532	532
	H (mm)	626	626	626	626	626
	P/W (kg)	26	33	33	33	33
dimension du colis n°4 dimension of the box #4	L (mm)			722	722	722
	L/W (mm)			532	532	532
	H (mm)			626	626	626
	P/W (kg)			33	33	33
dimension du colis n°5 dimension of the box #5	L (mm)			722	722	722
	L/W (mm)			532	532	532
	H (mm)			385	626	626
	P/W (kg)			26	33	33
dimension du colis n°6 dimension of the box #6	L (mm)				722	722
	L/W (mm)				532	532
	H (mm)				385	626
	P/W (kg)				26	33
dimension du colis n°7 dimension of the box #7	L (mm)					722
	L/W (mm)					532
	H (mm)					626
	P/W (kg)					33
dimension du colis n°8 dimension of the box #8	L (mm)					
	L/W (mm)					
	H (mm)					
	P/W (kg)					



# LES PACKAGINGS

## — Packaging

TABLEAU DES DIMENSIONS EN MILLIMÈTRES  
DES PACKAGINGS BOIS - CONTEMPORAIN  
*DIMENSIONS IN MILLIMETERS  
OF THE WOODEN BOXES - CONTEMPORARY*



**TABLEAU DES DIMENSIONS EN INCHES DES PACKAGINGS BOIS - INTEMPOREL**  
**DIMENSIONS IN INCHES OF THE WOODEN BOXES - TIMELESS**

**À SUSPENDRE INTEMPOREL TIMELESS CEILING LIGHTS**

	Arlequin								Maharadja						Royal								Royal - Grand Siècle						Royal - Mystère					Royal - Renversant					
<b>nombre de lumières</b> <b>number of lights</b>	8	12	12 horizontal	18	18 horizontal	24	24 horizontal	36	8	12	12 horizontal	16 oval	18	24 horizontal	3 simple	3 double	8	12	16	18	24	36	48	8	12	18	24	36	48	8	12	18	24	36	8	18			
<b>nombre de colis en bois</b> <b>number of wooden boxes</b>	3	3	2	3	4	5	4	6	3	3	3	4	5	4	1	1	3	3	4	4	5	5	8	3	3	4	5	5	8	3	3	4	5	7	3	3			
dimension du colis n°1 dimension of the box #1	L (in)	476.4	476.4	28.3	476.4	28.3	476.4	28.3	476.4	476.4	476.4	28.3	28.3	476.4	28.3	283.5	283.5	476.4	476.4	28.3	476.4	476.4	476.4	1550	476.4	476.4	476.4	476.4	476.4	1550	476.4	476.4	610.2	610.2	610.2	476.4	476.4		
	L/W (in)	110.2	110.2	20.9	110.2	20.9	110.2	20.9	110.2	110.2	110.2	20.9	20.9	110.2	20.9	208.7	208.7	110.2	110.2	20.9	110.2	110.2	110.2	59.1	110.2	110.2	110.2	110.2	59.1	110.2	110.2	59.1	59.1	59.1	110.2	110.2			
	H (in)	110.2	110.2	24.8	110.2	24.8	110.2	24.8	110.2	110.2	110.2	24.8	24.8	110.2	24.8	153.5	248.0	280	110.2	24.8	110.2	110.2	110.2	53.1	280	110.2	110.2	110.2	110.2	53.1	110.2	110.2	53.1	53.1	53.1	110.2	110.2		
	P/W (kg)	16	16	33	16	33	16	33	16	17	17	33	33	16	33	24.5	31	15 - 16	16	33	16	16	16	11	15 - 16	16	16	16	16	11	16	16	11	11	11	14 - 16	16		
dimension du colis n°2 dimension of the box #2	L (in)	284.3	284.3	28.3	284.3	28.3	284.3	28.3	284.3	284.3	284.3	28.3	28.3	284.3	28.3	284.3	28.3	284.3	284.3	284.3	284.3	284.3	284.3	284.3	284.3	284.3	284.3	284.3	284.3	284.3	284.3	284.3	284.3	284.3	284.3	284.3	284.3		
	L/W (in)	209.4	209.4	20.9	209.4	20.9	209.4	20.9	209.4	209.4	209.4	20.9	20.9	209.4	20.9	209.4	20.9	209.4	209.4	209.4	209.4	209.4	209.4	209.4	209.4	209.4	209.4	209.4	209.4	209.4	209.4	209.4	209.4	209.4	209.4	209.4	209.4		
	H (in)	246.5	246.5	24.8	246.5	24.8	246.5	24.8	246.5	246.5	246.5	24.8	24.8	246.5	24.8	151.6	246.5	24.8	246.5	246.5	246.5	246.5	246.5	246.5	151.6	246.5	246.5	246.5	246.5	246.5	246.5	246.5	246.5	246.5	246.5	246.5	246.5		
	P/W (kg)	35	33	33	34	33	33	33	33	34	34	33	33	33	33	24 - 35	33	33	33	33	33	33	33	33	24 - 35	33	33	33	33	33	26	33	33	33	33	25 - 26	33 - 37		
dimension du colis n°3 dimension of the box #3	L (in)	284.3	284.3	284.3	28.3	284.3	28.3	284.3	284.3	284.3	28.3	28.3	284.3	28.3	284.3	284.3	28.3	284.3	284.3	284.3	284.3	284.3	284.3	284.3	284.3	284.3	284.3	284.3	284.3	284.3	284.3	284.3	284.3	284.3	284.3	284.3	284.3		
	L/W (in)	209.4	209.4	209.4	20.9	209.4	20.9	209.4	209.4	209.4	20.9	20.9	209.4	20.9	209.4	209.4	209.4	209.4	209.4	209.4	209.4	209.4	209.4	209.4	209.4	209.4	209.4	209.4	209.4	209.4	209.4	209.4	209.4	209.4	209.4	209.4	209.4		
	H (in)	246.5	246.5	246.5	24.8	246.5	24.8	246.5	246.5	246.5	15.3	24.8	246.5	24.8	246.5	246.5	246.5	246.5	246.5	246.5	246.5	246.5	246.5	246.5	246.5	246.5	246.5	246.5	246.5	246.5	246.5	246.5	246.5	246.5	246.5	246.5	246.5		
	P/W (kg)	35	33	34	33	33	33	33	34	34	26	33	33	33	24 - 35	33	33	33	33	33	33	33	33	24 - 35	33	33	33	33	33	26	33	33	33	33	25 - 26	33 - 37			
dimension du colis n°4 dimension of the box #4	L (in)				28.3	284.3	28.3	284.3				28.3	284.3	28.3				28.3	284.3	284.3	284.3	284.3			284.3	284.3	284.3	284.3		284.3	284.3	284.3	284.3		284.3	284.3			
	L/W (in)				20.9	209.4	20.9	209.4				20.9	209.4	20.9				20.9	209.4	209.4	209.4	209.4			209.4	209.4	209.4	209.4		209.4	209.4	209.4	209.4		209.4	209.4			
	H (in)				15.3	246.5	24.8	246.5				15.3	246.5	15.3				15.3	246.5	246.5	246.5	246.5			246.5	246.5	246.5	246.5		246.5	246.5	246.5	246.5		246.5	246.5			
	P/W (kg)				26	33	33	33				26	33	26				26	33	33	33	33			33	33	33	33		33	33	33	33		33	33			
dimension du colis n°5 dimension of the box #5	L (in)				284.3	284.3		284.3				284.3							284.3	284.3	284.3	284.3			284.3	284.3	284.3		284.3	284.3	284.3		284.3	284.3		284.3			
	L/W (in)				209.4	209.4		209.4				209.4							209.4	209.4	209.4	209.4			209.4	209.4	209.4		209.4	209.4	209.4		209.4	209.4		209.4			
	H (in)				151.6	246.5		246.5				151.6							151.6	151.6	246.5	246.5			151.6	151.6	246.5		151.6	246.5	246.5		151.6	246.5		246.5			
	P/W (kg)				26	33		33				26							26	26	33	33			26	26	33		26	26	33		26	33		33			
dimension du colis n°6 dimension of the box #6	L (in)							284.3																							284.3					284.3			
	L/W (in)							209.4																						209.4					209.4			209.4	
	H (in)							151.6																						246.5					246.5			246.5	
	P/W (kg)							26																					33					33			33		
dimension du colis n°7 dimension of the box #7	L (in)																														284.3					284.3			
	L/W (in)																													532					532			209.4	
	H (in)																													246.5					246.5			151.6	
	P/W (kg)																													33					33			26	
dimension du colis n°8 dimension of the box #8	L (in)																														284.3					284.3			
	L/W (in)																													209.4					209.4			209.4	
	H (in)																													151.6					151.6			151.6	
	P/W (kg)																													26					26			26	

# LES PACKAGINGS

## — Packaging

**TABEAU DES DIMENSIONS EN INCHES  
DES PACKAGINGS BOIS - INTEMPOREL  
DIMENSIONS IN INCHES  
OF THE WOODEN BOXES - TIMELESS**

### À SUSPENDRE INTEMPOREL TIMELESS CEILING LIGHTS

		Thistle				
<i>nombre de lumières number of lights</i>		8	12	18	24	36
<i>nombre de colis en bois number of wooden boxes</i>		3	3	5	6	7
<i>dimension du colis n°1 dimension of the box #1</i>	<i>L (in)</i>	476.4	476.4	476.4	476.4	610.2
	<i>L/W (in)</i>	110.2	110.2	110.2	110.2	59.1
	<i>H (in)</i>	110.2	110.2	110.2	110.2	53.1
	<i>P/W (kg)</i>	16	16	16	16	11
<i>dimension du colis n°2 dimension of the box #2</i>	<i>L (in)</i>	284.3	284.3	284.3	284.3	284.3
	<i>L/W (in)</i>	209.4	209.4	209.4	209.4	209.4
	<i>H (in)</i>	246.5	246.5	246.5	246.5	246.5
	<i>P/W (kg)</i>	26	33	33	33	33
<i>dimension du colis n°3 dimension of the box #3</i>	<i>L (in)</i>	284.3	284.3	284.3	284.3	284.3
	<i>L/W (in)</i>	209.4	209.4	209.4	209.4	209.4
	<i>H (in)</i>	246.5	246.5	246.5	246.5	246.5
	<i>P/W (kg)</i>	26	33	33	33	33
<i>dimension du colis n°4 dimension of the box #4</i>	<i>L (in)</i>			284.3	284.3	284.3
	<i>L/W (in)</i>			209.4	209.4	209.4
	<i>H (in)</i>			246.5	246.5	246.5
	<i>P/W (kg)</i>			33	33	33
<i>dimension du colis n°5 dimension of the box #5</i>	<i>L (in)</i>			284.3	284.3	284.3
	<i>L/W (in)</i>			209.4	209.4	209.4
	<i>H (in)</i>			151.6	246.5	246.5
	<i>P/W (kg)</i>			26	33	33
<i>dimension du colis n°6 dimension of the box #6</i>	<i>L (in)</i>				284.3	284.3
	<i>L/W (in)</i>				209.4	209.4
	<i>H (in)</i>				151.6	246.5
	<i>P/W (kg)</i>				26	33
<i>dimension du colis n°7 dimension of the box #7</i>	<i>L (in)</i>					284.3
	<i>L/W (in)</i>					209.4
	<i>H (in)</i>					246.5
	<i>P/W (kg)</i>					33
<i>dimension du colis n°8 dimension of the box #8</i>	<i>L (in)</i>					
	<i>L/W (in)</i>					
	<i>H (in)</i>					
	<i>P/W (kg)</i>					



# LES PACKAGINGS

## — Packaging

TABLEAU DES DIMENSIONS EN INCHES  
DES PACKAGINGS BOIS - CONTEMPORAIN  
*DIMENSIONS IN INCHES*  
*OF THE WOODEN BOXES - CONTEMPORARY*

**TABLEAU DES DIMENSIONS EN MILLIMÈTRES DES PACKAGINGS BOIS**  
**DIMENSIONS IN MILLIMETERS OF THE WOODEN BOXES**

	À POSER INTEMPOREL INTEMPOREL FREESTANDING			À POSER CONTEMPORAIN CONTEMPORARY FREESTANDING LAMPS				
	Arlequin	Le Royal	Royal	Folia	Matrice	Oxymore - Adiante	Saulé	
<b>nombre de lumières number of lights</b>	18	24	1	Lampadaire	Lampadaire	Lampe GM	Lampe	Lampadaire
<b>nombre de colis en bois number of wooden boxes</b>	6	7	2	1	1	2	1	2
dimension du colis n°1 dimension of the box #1	L (mm)	1 550	1 550	720	1 600	1 584	722	1 584
	L/W (mm)	150	150	530	460	534	532	534
	H (mm)	135	135	630	460	450	385	450
	P/W (kg)	14	11	58	28		25	57 - 58
dimension du colis n°2 dimension of the box #2	L (mm)	722	722	1 550				722
	L/W (mm)	532	532	150				532
	H (mm)	626	626	140				385
	P/W (kg)	33	33	11				25
dimension du colis n°3 dimension of the box #3	L (mm)	722	722					
	L/W (mm)	532	532					
	H (mm)	626	626					
	P/W (kg)	33	33					
dimension du colis n°4 dimension of the box #4	L (mm)	722	722					
	L/W (mm)	532	532					
	H (mm)	626	626					
	P/W (kg)	33	33					
dimension du colis n°5 dimension of the box #5	L (mm)	722	722					
	L/W (mm)	532	532					
	H (mm)	626	626					
	P/W (kg)	33	33					
dimension du colis n°6 dimension of the box #6	L (mm)	722	722					
	L/W (mm)	532	532					
	H (mm)	385	626					
	P/W (kg)	26	33					
dimension du colis n°7 dimension of the box #7	L (mm)		722					
	L/W (mm)		532					
	H (mm)		626					
	P/W (kg)		33					
dimension du colis n°8 dimension of the box #8	L (mm)							
	L/W (mm)							
	H (mm)							
	P/W (kg)							
<b>nombre de boîtes bleues complémentaires number of additional blue boxes</b>								

**MOBILIER CONTEMPORAIN  
CONTEMPORARY FURNITURE**

	Folia	
	Bibliothèque	Console
<b>nombre de lumières number of lights</b>		
<b>nombre de colis en bois number of wooden boxes</b>	1	1
dimension du colis n°1 dimension of the box #1	L (mm)	740
	L/W (mm)	450
	H (mm)	1 200
	P/W (kg)	39
dimension du colis n°2 dimension of the box #2	L (mm)	
	L/W (mm)	
	H (mm)	
	P/W (kg)	
dimension du colis n°3 dimension of the box #3	L (mm)	
	L/W (mm)	
	H (mm)	
	P/W (kg)	
dimension du colis n°4 dimension of the box #4	L (mm)	
	L/W (mm)	
	H (mm)	
	P/W (kg)	

# LES PACKAGINGS

## — Packaging

**TABEAU DES DIMENSIONS EN MILLIMÈTRES DES PACKAGINGS BOIS**  
*DIMENSIONS IN MILLIMETERS OF THE WOODEN BOXES*

**TABLEAU DES DIMENSIONS EN INCHES DES PACKAGINGS BOIS**  
**DIMENSIONS IN INCHES OF THE WOODEN BOXES**

	À POSER INTEMPOREL INTEMPOREL FREESTANDING			À POSER CONTEMPORAIN CONTEMPORARY FREESTANDING LAMPS					
	Arlequin	Le Royal	Royal	Folia	Matrice	Oxymore - Adiante	Saulé		
<b>nombre de lumières number of lights</b>	18	24	1	Lampadaire	Lampadaire	Lampe GM	Lampe	Lampadaire	
<b>nombre de colis en bois number of wooden boxes</b>	6	7	2	1	1	2	1	2	
dimension du colis n°1 dimension of the box #1	L (in)	610.2	610.2	283.5	629.9	623.62	284.3	284.3	623.62
	L/W (in)	59.1	59.1	208.7	181.1	210.2	209.4	209.4	210.2
	H (in)	53.1	53.1	248.0	181.1	177.2	151.6	151.6	177.2
	P/W (kg)	14	11	58	28			25	57 - 58
dimension du colis n°2 dimension of the box #2	L (in)	284.3	284.3	610.2					284.3
	L/W (in)	209.4	209.4	59.1					209.4
	H (in)	246.5	246.5	55.1					151.6
	P/W (kg)	33	33	11					25
dimension du colis n°3 dimension of the box #3	L (in)	284.3	284.3						
	L/W (in)	209.4	209.4						
	H (in)	246.5	246.5						
	P/W (kg)	33	33						
dimension du colis n°4 dimension of the box #4	L (in)	284.3	284.3						
	L/W (in)	209.4	209.4						
	H (in)	246.5	246.5						
	P/W (kg)	33	33						
dimension du colis n°5 dimension of the box #5	L (in)	284.3	284.3						
	L/W (in)	209.4	209.4						
	H (in)	246.5	246.5						
	P/W (kg)	33	33						
dimension du colis n°6 dimension of the box #6	L (in)	284.3	284.3						
	L/W (in)	209.4	209.4						
	H (in)	151.6	246.5						
	P/W (kg)	26	33						
dimension du colis n°7 dimension of the box #7	L (in)		284.3						
	L/W (in)		209.4						
	H (in)		246.5						
	P/W (kg)		33						
dimension du colis n°8 dimension of the box #8	L (in)								
	L/W (in)								
	H (in)								
	P/W (kg)								
<b>nombre de boîtes bleues complémentaires number of additional blue boxes</b>									

**MOBILIER CONTEMPORAIN  
CONTEMPORARY FURNITURE**

	Folia	
	Bibliothèque	Console
<b>nombre de lumières number of lights</b>		
<b>nombre de colis en bois number of wooden boxes</b>	1	1
dimension du colis n°1 dimension of the box #1	L (in)	291.3
	L/W (in)	177.2
	H (in)	472.4
	P/W (kg)	39
dimension du colis n°2 dimension of the box #2	L (in)	
	L/W (in)	
	H (in)	
	P/W (kg)	
dimension du colis n°3 dimension of the box #3	L (in)	
	L/W (in)	
	H (in)	
	P/W (kg)	
dimension du colis n°4 dimension of the box #4	L (in)	
	L/W (in)	
	H (in)	
	P/W (kg)	

# LES PACKAGINGS

## — Packaging

TABLEAU DES DIMENSIONS EN INCHES DES PACKAGINGS BOIS  
*DIMENSIONS IN INCHES OF THE WOODEN BOXES*



## **Dispositions applicables exclusivement aux distributeurs/détaillants agréés de produits de la marque Saint-Louis**

1 –

### **Garanties légales**

Les produits vendus par la Compagnie des Cristalleries de Saint-Louis (ci-après « Saint-Louis ») sont soumis aux garanties légales du Code Civil Français (à l'exclusion de toutes autres garanties), à savoir :

– garantie légale de délivrance conforme (ci-après « la Garantie de Délivrance Conforme ») : Saint-Louis livrera au distributeur/détaillant agréé un bien conforme à ce qui a été convenu entre les parties, c'est-à-dire conforme à la confirmation de la commande adressée par Saint-Louis au distributeur/détaillant agréé, c'est-à-dire les dimensions, les coloris, les matières, les quantités, les prix et réglementations et normes applicables aux produits (ci-après « les Caractéristiques Convenues ») ;

– garantie légale contre les vices cachés (ci-après « la Garantie des Vices Cachés ») : Saint-Louis livrera au distributeur/détaillant agréé un bien exempt de défauts cachés qui le rendrait impropre à l'usage auquel on le destine. Cette garantie ne jouera qu'à la condition que le client du distributeur/détaillant agréé (ci-après le « Client »), ou le distributeur/détaillant agréé en fasse la demande par écrit dans un délai de deux (2) ans à compter de la découverte du vice.

Dans tous les cas, il appartiendra au Client ou au distributeur/détaillant agréé de prouver qu'il remplit bien les conditions de la garantie invoquée.

#### **a. Garantie de Délivrance Conforme**

Les produits seront jugés (i) conformes aux Caractéristiques Convenues et (ii) sans défauts apparents en l'absence de réserves formulées par le distributeur/détaillant agréé lors de la prise de possession ou réception des produits sur :

– le bordereau de transport, pour la France, et en l'absence de contestation de sa part dans un délai de deux (2) jours francs à compter de ladite réception, ou

– sur le bordereau CRM, pour l'étranger, et en l'absence de contestation de sa part dans un délai de quatre (4) jours calendaires à compter de ladite prise de possession.

Une fois que la Garantie de Délivrance Conforme est satisfaite, Saint-Louis restera responsable uniquement de la Garantie des Vices Cachés à compter de ladite prise de possession.

#### **b. Garantie des Vices Cachés**

Le distributeur/détaillant agréé reconnaît avoir été informé que les produits Saint-Louis sont des produits destinés à un usage exclusivement domestique par des particuliers. Dans le cas où le Client ou le distributeur/détaillant agréé n'utiliserait pas les produits conformément à cet usage domestique, la Garantie des Vices Cachés ne pourra pas être invoquée.

Pour la mise en place de Garantie des Vices Cachés, le Client ou le distributeur/détaillant agréé doit démontrer l'existence d'un défaut du produit réunissant les critères suivants :

- inhérent à la chose ;
- grave, de nature à compromettre l'usage du bien ; et
- antérieur à la vente.

Les interventions de Saint-Louis au titre de la Garantie des Vices Cachés ne sauraient avoir pour effet de prolonger la durée de celle-ci. Au titre de ladite Garantie des Vices Cachés, la seule obligation incombant à Saint-Louis sera le remplacement gratuit ou la réparation du produit défectueux (ou de l'élément reconnu défectueux par le service après-vente de Saint-Louis).

Pour bénéficier de la Garantie des Vices Cachés, toute demande de prise en charge d'un produit doit être soumise au service après-vente de Saint-Louis dont l'accord écrit est indispensable pour tout envoi d'un produit.

Dans le cas où le produit défectueux ne pourrait pas être remplacé dans un délai deux (2) mois ou réparé :

- Saint-Louis adressera un avoir correspondant au prix dudit produit défectueux au Client ou au distributeur/détaillant agréé, et
- la responsabilité de Saint-Louis sera limitée au dommage matériel consécutif dûment justifié par le Client ou le distributeur/détaillant agréé et ne pourra en tout état de cause excéder le montant total du/des produit(s) en cause facturé par Saint-Louis et payé par le Client ou le distributeur/détaillant agréé.

Sont exclues de la Garantie des Vices Cachés les sources lumineuses.

#### **La Garantie des Vices Cachés ne s'applique pas si :**

- le Client ne peut pas apporter la preuve de l'achat du produit (ex : documents fournis lors de l'achat ont été altérés ou sont devenus illisibles),
- la référence et/ou le numéro de série (le cas échéant) du produit ont été modifiés, retirés ou sont devenus illisibles,

- des réparations ou modifications du produit ont été effectuées par une société ou une personne non autorisée par Saint-Louis,
- le produit n'a pas été utilisé correctement conformément à la notice d'utilisation fournie par Saint-Louis,
- la défaillance du produit résulte d'une utilisation anormale ou abusive de ce dernier, ou de conditions environnementales qui ne respectent pas la notice d'utilisation susmentionnée (ex : utilisation des produits dans des bateaux de plaisance, le sel étant un élément fortement corrosif),
- la défaillance du produit est inhérente aux périphériques branchés, aux autres équipements ou accessoires déconseillés par Saint-Louis,
- le défaut du produit a été causé par le Client ou par le distributeur/détaillant agréé par accident, résultant notamment de l'éclairage, d'une tension anormale, de l'eau, du feu, d'une catastrophe naturelle ou d'un accident de transport,
- le défaut a été causé par des animaux,
- la garantie ne couvre pas les défauts et détériorations provoqués par l'usure naturelle ou par une intervention d'un tiers (erreur de montage, entretien défectueux, etc.)
- le produit ne fonctionne pas correctement car il n'a pas été conçu, fabriqué, homologué et/ou autorisé pour le pays où il est utilisé (ce cas de figure peut se présenter lorsque le produit a été acheté dans un autre pays).

## 2 –

### Service après-vente

#### Retour du produit

Si vous souhaitez nous retourner votre produit pour réparation (dans le cadre de la Garantie des Vices Cachés ou non), nous vous remercions de contacter le service clients / SAV de Saint-Louis.

Email : [service-client@saint-louis.com](mailto:service-client@saint-louis.com)

Adresse : Cristallerie Saint-Louis  
Service Clients / SAV  
Rue Coëtlosquet  
57620 Saint-Louis-lès-Bitche  
France

Afin de bénéficier d'une aide efficace lorsque vous contactez le service SAV de Saint-Louis, merci de bien vouloir renseigner les éléments suivants dans votre message :

- le numéro de la facture d'origine, indiquant la date d'achat et la référence du produit,
- le code produit et le numéro de série, le cas échéant (certains produits Saint-Louis ne disposent pas de numéro de série). La référence du produit et le numéro de série figurent sur l'étiquette collée sur le produit, et
- une description claire et complète du défaut rencontré.

Tout retour de produit doit faire l'objet d'un accord écrit et préalable de Saint-Louis. Cet accord sera matérialisé par un numéro de retour communiqué par Saint-Louis à l'acquéreur. Le service clients Saint-Louis vous fournira également une fiche d'accompagnement de retour à compléter et à joindre au renvoi du produit. Le numéro de retour devra être clairement visible à l'extérieur du/des colis et la fiche d'accompagnement devra être collée sur le/les colis.

Tout produit retourné sans respecter la procédure susmentionnée sera refusé et ne donnera pas lieu à l'établissement d'un avoir ou d'un devis.

Les frais et les risques de l'envoi du produit à Saint-Louis sont toujours à la charge du Client ou du distributeur/détaillant agréé. Les produits renvoyés doivent être dans l'état où Saint-Louis les a livrées ou dans leur emballage d'origine (caisses ou cartons, ainsi que mousses de calage) au moment de l'achat. Ceci implique que les luminaires doivent être renvoyés dans leur conditionnement d'origine et emballés avec le plus grand soin. Si vos produits sont réceptionnés avec une casse autre que celle éventuellement signalée dans votre demande de retour, la garantie ne pourra pas être appliquée. S'il ne vous est pas possible de nous retourner les produits dans leur emballage d'origine, merci de le préciser au service SAV de Saint-Louis qui vous fera parvenir des emballages adaptés.

Après vérification qualitative et quantitative des produits retournés, Saint-Louis décidera si un appel à la Garantie des Vices Cachés peut être effectué et vous contactera pour obtenir d'éventuelles informations complémentaires nécessaires à l'analyse du produit.

Suite à cette analyse et dans le cas où les conditions de la Garantie des Vices Cachés sont réunies, Saint-Louis vous fera parvenir le produit réparé, un nouveau produit ou un avoir (dans le cas où le remplacement ou la réparation ne sont pas possibles).

Dans le cas où les conditions de la Garantie des Vices Cachés ne sont pas réunies, Saint-Louis vous adressera soit un devis pour les réparations qui sont hors garantie, soit le produit défectueux dans le cas où ce dernier ne pourrait pas être réparé.

## Provisions exclusively applicable to authorised distributors/retailers of Saint-Louis products

1 –

### Legal guarantees

The products sold by the Compagnie des Cristalleries de Saint-Louis (hereinafter "Saint-Louis") are subject to legal guarantees under the French Civil Code (to the exclusion of all other guarantees), namely:

– the legal guarantee of conformity (hereinafter "the Guarantee of Conformity"): Saint-Louis will deliver to the authorised distributor/retailer a product that complies with what has been agreed between the parties, meaning that it complies with the order confirmation sent by Saint-Louis to the authorised distributor/retailer, in terms of measurements, colours, materials, quantities, prices and regulations and standards applicable to the products (hereinafter "the Agreed Characteristics");

– a legal warranty against latent defects (hereinafter "the Warranty of Latent Defects"): Saint-Louis will deliver to the authorised distributor/retailer a product that is free from latent defects that would render it unfit for its intended use. This warranty will only be valid on condition that the client of the authorised distributor/retailer (hereinafter "the Client"), or the authorised distributor/retailer request it in writing within two (2) years as from the date of the discovery of the defect.

In all cases, it is the responsibility of the Client to demonstrate that it meets the conditions of the warranty invoked.

#### a. Guarantee of Conformity

The products will be deemed (i) compliant with the Agreed Characteristics and (ii) free from apparent defects in the absence of reservations expressed by the authorised distributor/retailer upon receipt or acceptance of the products via:

– the shipping note, for deliveries in France, and in the absence of complaint from said party within two (2) clear days beginning on the date on which the product was delivered, or  
 – the CRM note, for abroad, and in the absence of complaint from said party within four (4) calendar days from the products' takeover date.

Once the Guarantee of Conformity has been met, Saint-Louis will only remain responsible for the Warranty of Latent Defects beginning on the date of said receipt of goods.

#### b. Warranty of Latent Defects

The authorised distributor/retailer acknowledges having been informed that Saint-Louis products are intended exclusively for domestic use by private individuals. In the event that the Client or the authorised distributor/retailer does not use the products in compliance with this domestic use, the Warranty of Latent Defects cannot be invoked.

To make a claim under the Warranty of Latent Defects, the Client or the authorised distributor/retailer must demonstrate the existence of a defect in the product that meets the following criteria:

– inherent to the object;  
 – serious, of a nature that may compromise use of the product; and  
 – having occurred prior to sale.

Action taken by Saint-Louis under the Warranty of Latent Defects will not have the effect of extending it. Under the Warranty of Latent Defects, Saint-Louis' only obligation is to replace or repair the defective product (or the component acknowledged as defective by the Saint-Louis after-sales service) free of charge.

For the Warranty of Latent Defects to apply, all requests for a product to be returned must be submitted to Saint-Louis' after-sales service. SAINT-LOUIS written approval must be obtained before any product may be sent.

In the event that a defective product cannot be repaired or replaced within a period of two (2) months:

– Saint-Louis will issue a credit note for the price of the defective product in question to the Client or the authorised distributor/retailer; and  
 – Saint-Louis' liability will be limited to the ensuing material damage duly demonstrated by the Client or the authorised distributor/retailer; and may in no event exceed the total amount of the product(s) in question invoiced by Saint-Louis and paid by the Client or the authorised distributor/retailer.

Lighting products are excluded from the Warranty of Latent Defects.

#### The Warranty of Latent Defects does not apply if:

– the Client cannot provide proof of purchase (e.g. if the documents provided upon sale have been altered or rendered illegible),  
 – the product reference number and/or serial number (where applicable) have been modified, removed or rendered illegible,

- repairs or changes of the product have been carried out by a company or individual not authorised by Saint-Louis,
- the product has not been used correctly in compliance with the user guide provided by Saint-Louis,
- the product failure results from abnormal or abusive use of the product, or from environmental conditions that do not comply with the aforementioned user guide (e.g. using products aboard boats, as salt is highly corrosive),
- product failure is inherent to the peripheral devices plugged in, or to other material or accessories not recommended by Saint-Louis,
- the product defect is caused by the Client or the authorised distributor/retailer by accident, resulting in particular from lighting, abnormal voltage, water, fire, a natural catastrophe or a transport accident,
- the product defect is caused by animals,
- the warranty does not cover defects and damage caused by wear and tear or by third-party intervention (assembly errors, faulty maintenance, etc.)
- the product does not function correctly because it has not been designed, manufactured, accredited and/or authorised in the country where it is being used (this case may arise when a product is purchased in another country).

## 2 —

### After-sales service

#### Product returns

If you would like to return your product for repair (whether or not under the Warranty of Latent Defects), please contact the Saint-Louis after-sales service.

Email: [service-client@saint-louis.com](mailto:service-client@saint-louis.com)

Address: Cristallerie Saint-Louis  
Service Clients / SAV  
Rue Coëtlosquet  
57620 Saint-Louis-lès-Bitche  
France

To help us ensure we provide you with the support you need, please include the following information when contacting the Saint-Louis after-sales service:

- the original invoice number, specifying the date of purchase and the product reference number,
- the product code and serial number, where applicable (some Saint-Louis products do not have a serial number). The product reference and serial numbers are printed on the label affixed to the product, and
- a full and clear description of the defect.

All product returns are subject to Saint-Louis' prior written approval. You will be notified of this approval via a return number sent to you by Saint-Louis. The Saint-Louis customer service department will also provide you a return form to complete and send back with the product. The return number must be clearly visible on the outer packaging of the parcel(s) and the return sheet must be affixed to the parcel(s).

All returns that do not comply with the aforementioned procedure will be refused and no credit note or repair quote will be issued.

The risks and costs of dispatching a product to Saint-Louis remain the responsibility of the Client or the authorised distributor/retailer. Returned products must be sent in the condition in which Saint-Louis originally sent them or in the original packaging (boxes, as well as foam wedge) in which they were purchased and packed with great care. If your products are received with a break other than any reported in your return request, the Warranty will not be applied. This means that lights and lamps must be returned in their original packaging. If this is not possible for you to return the products in their original packaging, please inform the Saint-Louis after-sales service that will send you suitable boxes.

After the quantity and quality of the returned product have been verified, Saint-Louis will decide whether or not the Warranty of Latent Defects applies, and will contact you for any further information that may be required for assessment of the product.

Upon completion of this assessment and in the event that the conditions of the Warranty of Latent Defects are met, Saint-Louis will send you the repaired product, a new product or a credit note (in the event that replacement or repair is not possible).

In the event that the conditions of the Warranty of Latent Defects are not met, Saint-Louis will send you either an estimate for the repairs that fall outside the warranty, or the defective product in cases where repair is impossible.

Conception graphique Cécile Cerf.

Réalisation extreme.

Photos : GEGM, Frédéric Goetz, Armelle Lalo & Nathalie Mohadjer, Charles Nègre, Johan Rosenmunthe, Benoît Teillet, Studio Collet, Studio des Fleurs.

Tous droits réservés. Reproduction interdite.

Imprimé en Italie.

© Saint-Louis, Paris 2020.

Document à usage professionnel. Photos non contractuelles.

*Graphic design Cécile Cerf.*

*Execution extreme.*

*Photos: GEGM, Frédéric Goetz, Armelle Lalo & Nathalie Mohadjer, Charles Nègre, Johan Rosenmunthe, Benoît Teillet, Studio Collet, Studio des Fleurs.*

*All rights reserved. Not to be reproduced.*

*Printed in Italia.*

*© Saint-Louis, Paris 2020.*

*Document for professional use. Non-contractual photographs.*

## **CRISTALLERIES DE SAINT-LOUIS**

Rue Coëtlosquet, 57620 Saint-Louis-lès-Bitche, France

Tél. : + 33 (0)3 87 06 40 04

Fax : + 33 (0)3 87 06 81 37

[service-client@saint-louis.com](mailto:service-client@saint-louis.com)